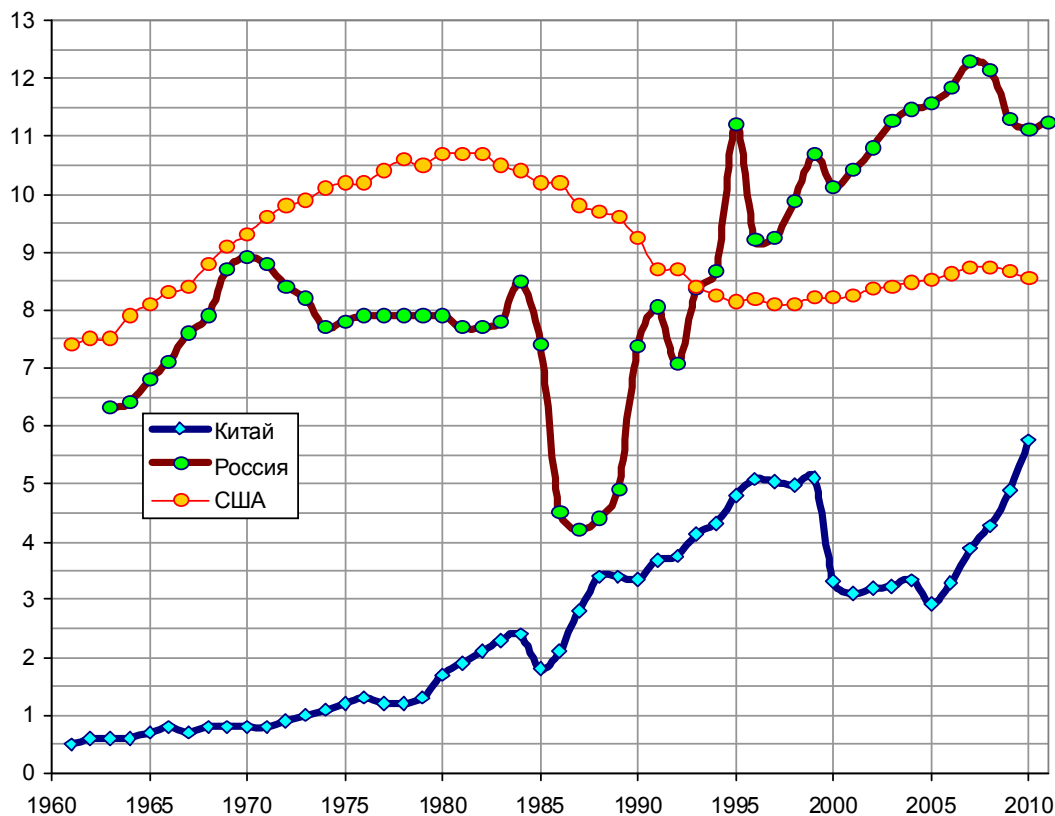


## Потребление алкоголя

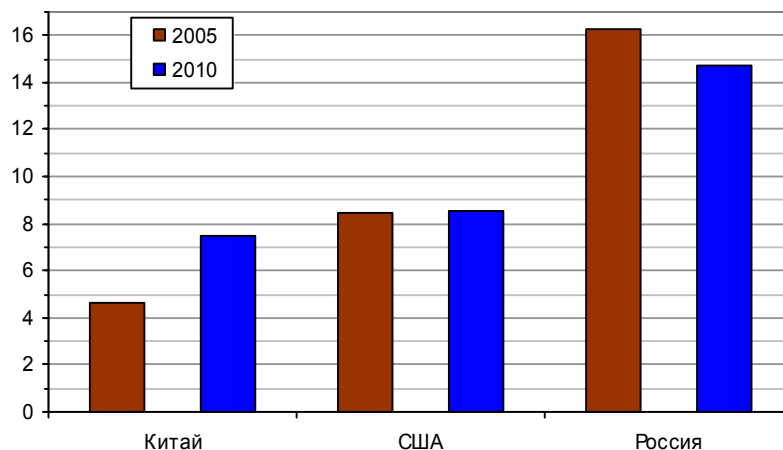


Регистрируемое потребление алкоголя на душу взрослого населения (15 лет и старше), литров спирта в год. Источник: WHO, 2005. Global Alcohol Database.

### Регистрируемое и нерегистрируемое потребление алкоголя

Государство	Потребление алкоголя в среднем на душу населения в возрасте 15 лет и старше (в пересчете на чистый спирт)					
	Регистрируемое		Нерегистрируемое		Всего	
	2005	2010	2005	2010	2005	2010
Китай	2,9	5,75	1,70	1,7	4,6	7,45
США	8,5	8,55	1,0	0,5	9,5	9,05
Россия	11,56	11,1	4,73	3,6	16,3	14,7

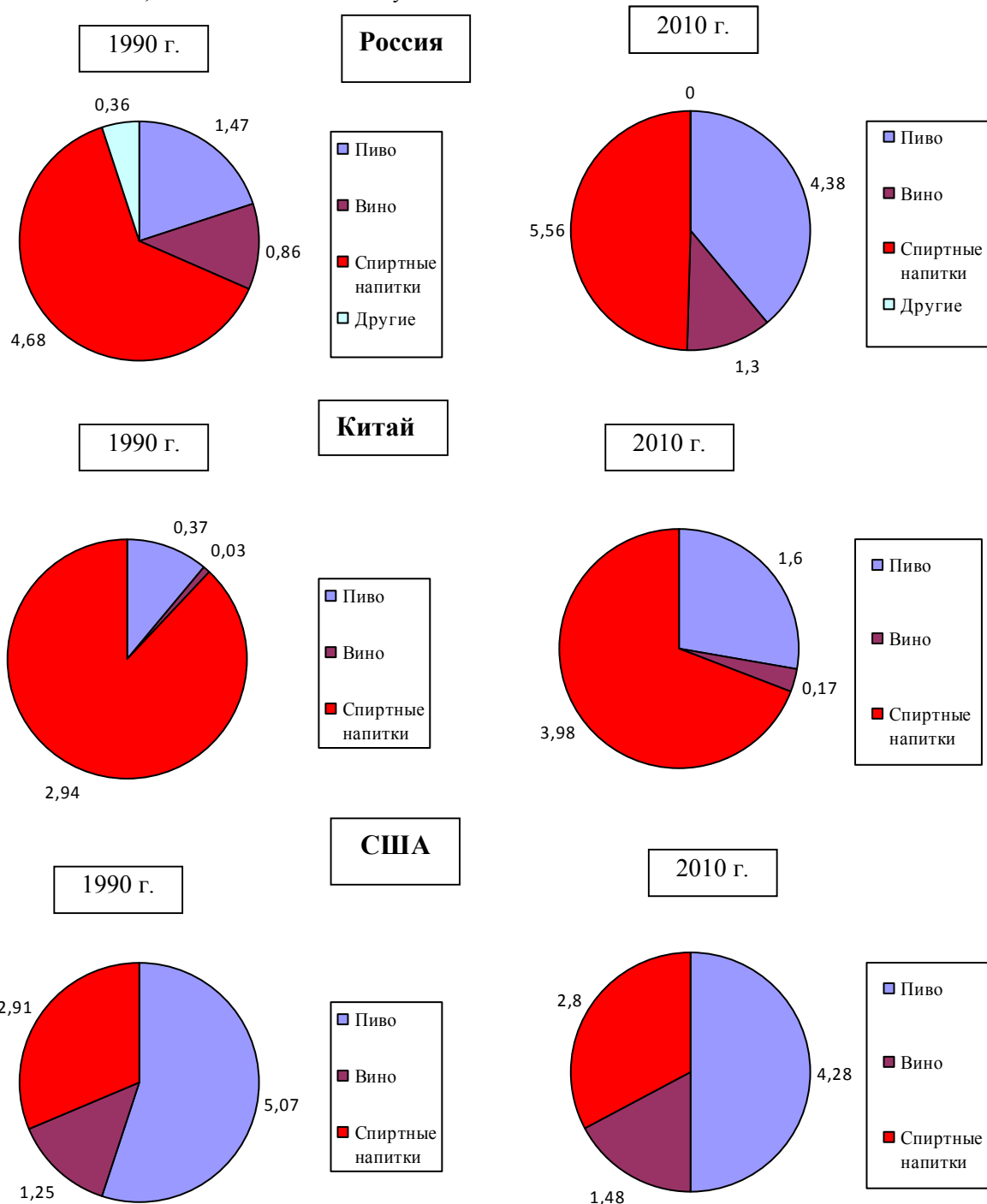
Источник: WHO, Global Health Observatory of the World Health Organization



Потребление алкоголя на душу населения в возрасте 15 лет и старше (регистраемое плюс нерегистрируемое). Источник: WHO, Global Health Observatory of the World Health Organization.

Государство	Потребление чистого спирта через алкогольные напитки, % (2005 г.)			
	Пиво	Вино	Спиртные напитки (spirits)	Другие алкогольные напитки
Китай	34,1	3,6	57,1	5,2
США	52,7	16	31,3	-
Россия	33,2	1	62,7	3,1

Источник: WHO, Global Health Observatory of the World Health



Регистрируемое потребление алкоголя в среднем на душу взрослого населения (15 лет и старше) по типам алкогольных напитков (в пересчете на спирт), литров спирта в год. Источник: WHO, Global Alcohol Database.

Дополнительную информацию см. <http://refru.ru>