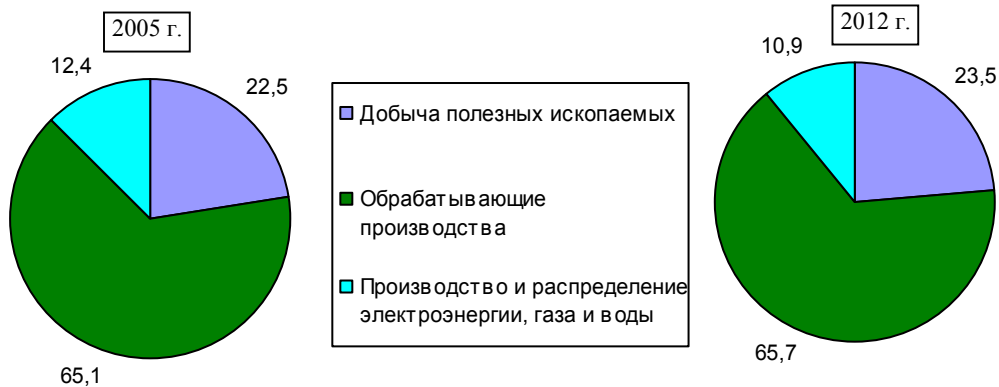
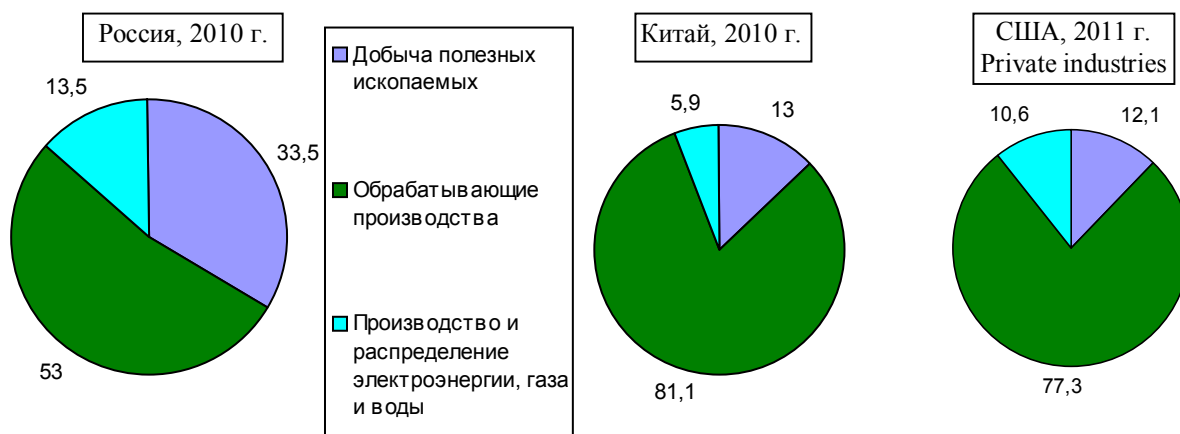


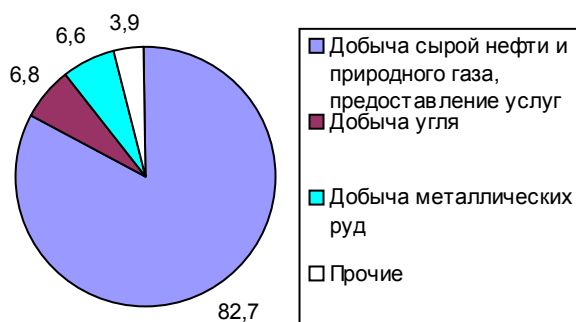
Структура производства по отраслям промышленности



Объем отгруженных товаров собственного производства, выполненных работ и услуг в промышленности, в процентах к итогу. Источник: [1.6].

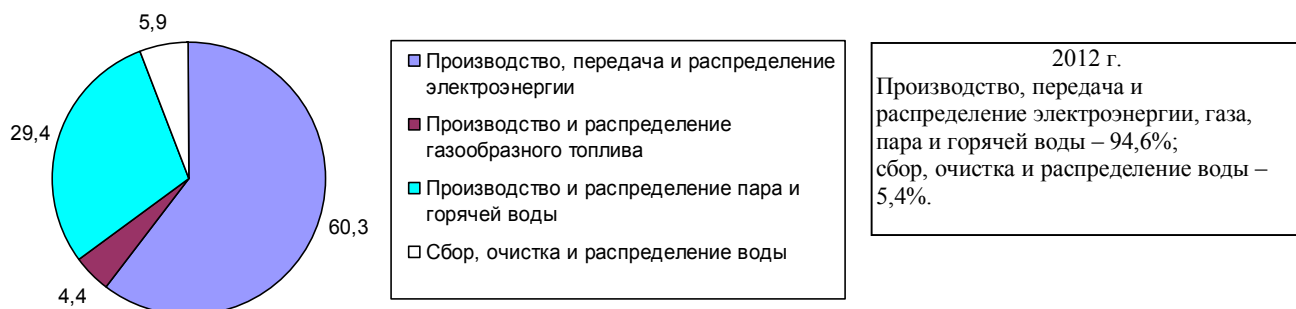


Структура валовой добавленной стоимости в промышленности, проценты. Источники: [1.6]; National Bureau of Statistics of China; Bureau of Economic Analysis, BEA; D.D.Kim, T.L.Gilmore, W.A. Jollif. Annual Industry Accounts. Advance Statistics on GDP by Industry for 2011, May 2012.



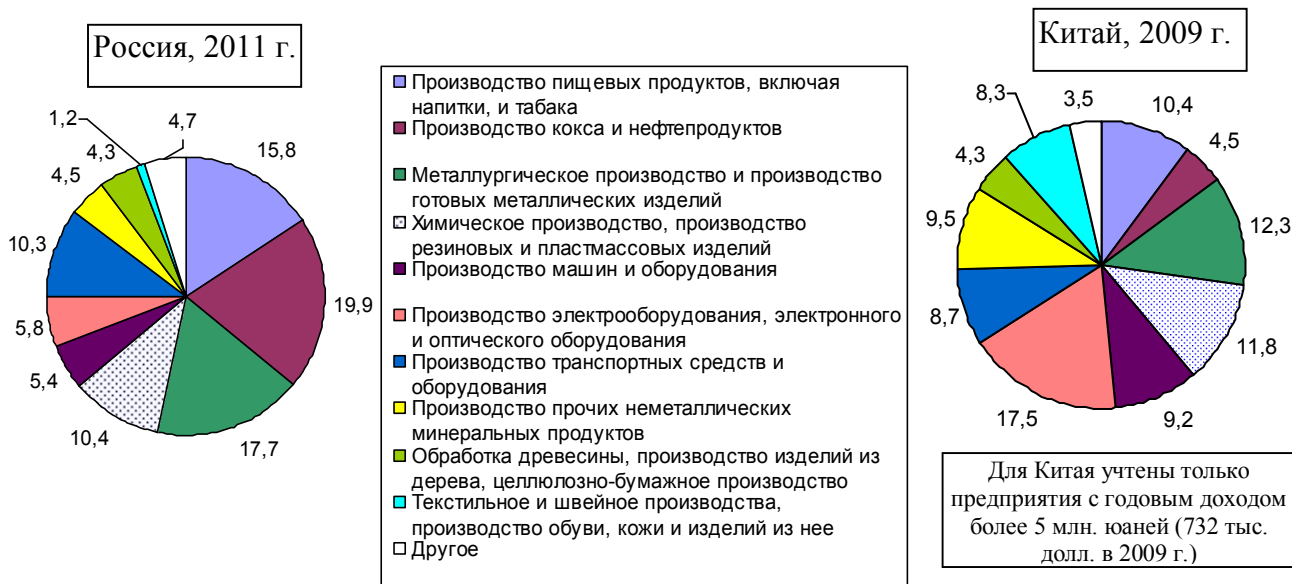
Подотрасль	2011	2012
Добыча топливно-энергетических полезных ископаемых	87,7	12,3
Добыча других полезных ископаемых	88,5	11,5

Объем отгруженных товаров собственного производства, выполненных работ и услуг в отраслях по виду экономической деятельности «Добыча полезных ископаемых» в России (в процентах от общего объема по этому виду деятельности), 2009 г. Источники: [1.6, 1.8].



2012 г.
Производство, передача и распределение электроэнергии, газа, пара и горячей воды – 94,6%;
сбор, очистка и распределение воды – 5,4%.

Объем отгруженных товаров собственного производства, выполненных работ и услуг в отраслях по виду экономической деятельности «Производство и распределение электроэнергии, газа и воды» в России (в процентах от общего объема по этому виду деятельности), 2009 г. Источник: [1.6].



Объем отгруженных товаров собственного производства, выполненных работ и услуг в отраслях по виду экономической деятельности «Обрабатывающие производства» в РФ, в процентах от общего объема по этому виду деятельности; валовой объем производства продукции обрабатывающей промышленности по отраслям в процентах от общего объема производства продукции обрабатывающей промышленности в Китае.
 Источники: [1.6]; National Bureau of Statistics of China.

Дополнительную информацию см. на сайте <http://refru.ru>