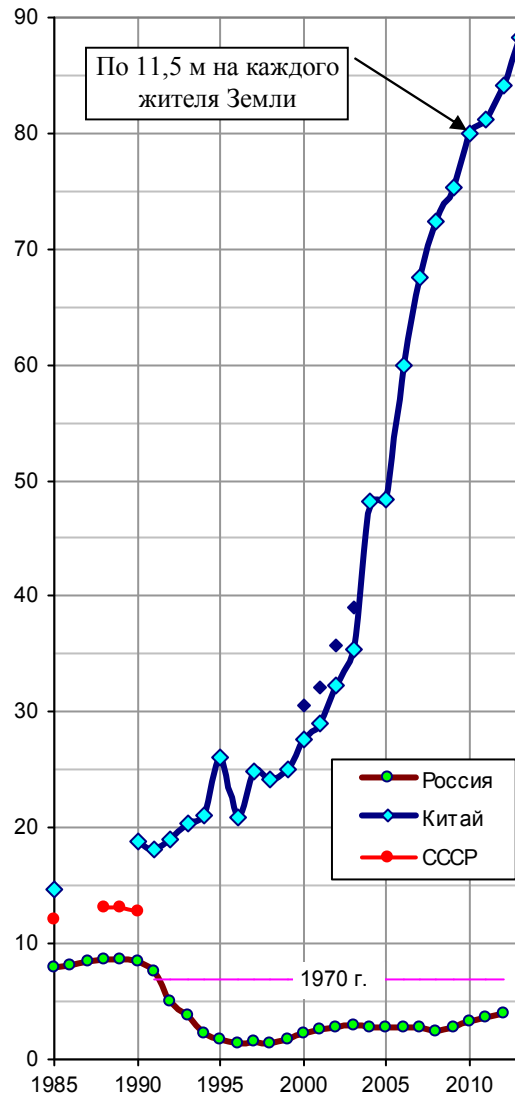
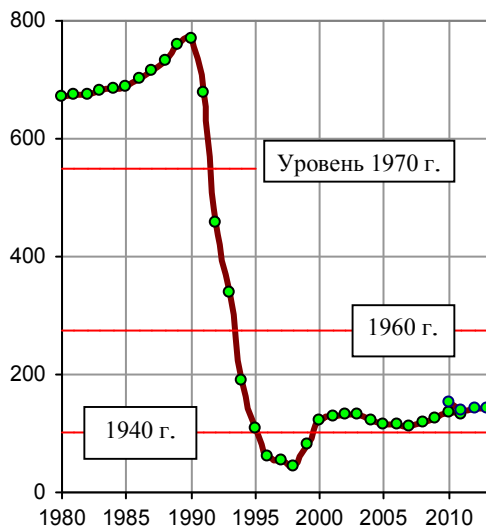


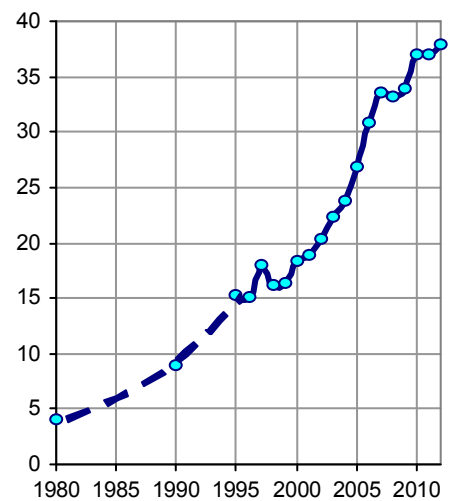
### Производство продукции легкой промышленности



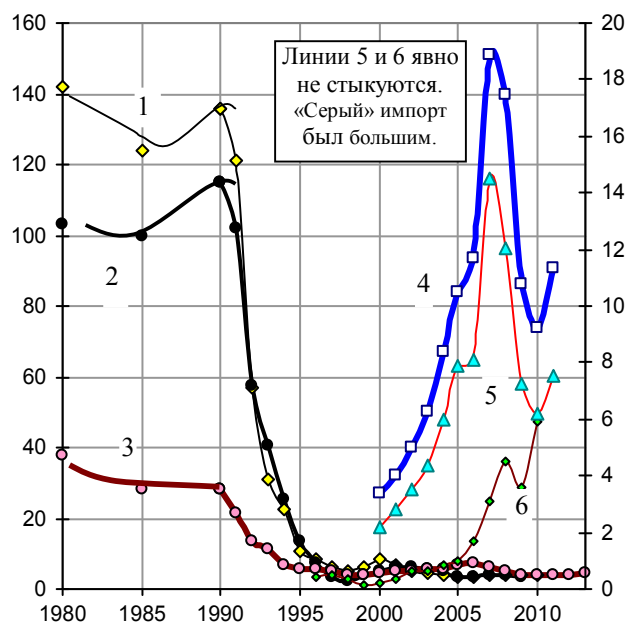
Производство тканей всех видов в России и СССР, млрд. м<sup>2</sup>; производство тканей в Китае, млрд. пог. м.  
 Источники: [I.6]; National Bureau of Statistics of China. Точки – производство тканей в Китае, млрд. м<sup>2</sup> по [I.8].



Производство трикотажных изделий в РСФСР и РФ, млн. шт. Источники: [I.3, I.6].



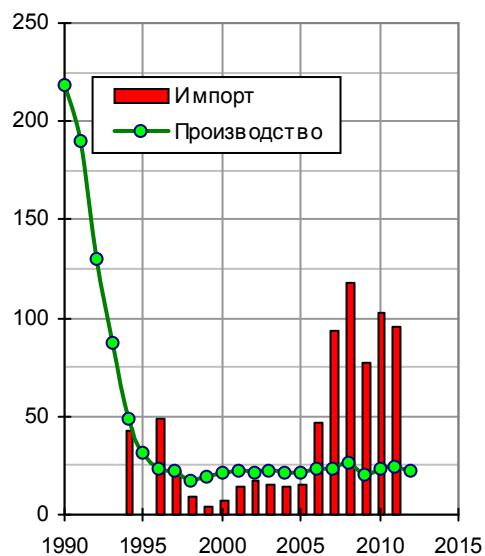
Доля (%) Китая в мировом объеме экспорта одежды.  
 Источник: WTO, World trade statistics.



Производство плащей (1), верхних сорочек (2), костюмов (3) в РСФСР и РФ, млн. штук – левая шкала, данные [I.6]; импорт одежды и текстиля (4) и только одежды (5), млрд. долл., f.o.b. (правая шкала, данные WTO, World trade statistics, 2011.); импорт одежды из трикотажа и текстиля, млрд. долл. (6, правая шкала, данные [I.6]).



Производство обуви, кроме резиновой и пластмассовой, млн. пар. Источники: [I.3, I.6].



Производство и импорт кожаной обуви, млн. пар. Источник: [I.6]

Дополнительную информацию и список литературы см. на сайте <http://refru.ru>