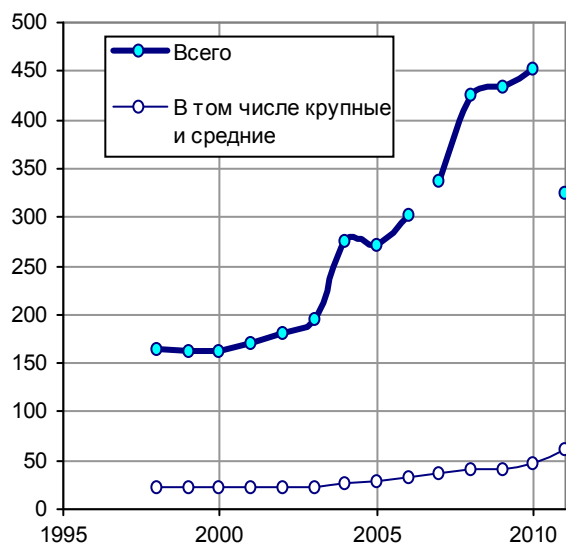


## Промышленные предприятия Китая



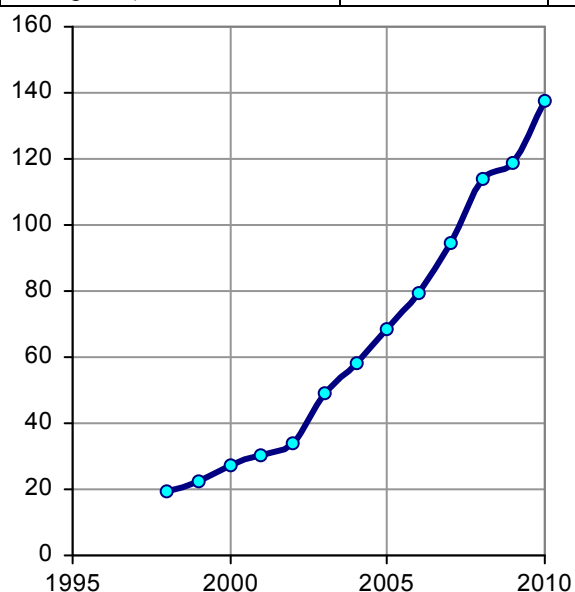
Количество промышленных предприятий в Китае с выручкой от основной деятельности, превышающей определенную величину (Number of Industrial Enterprises above Designated Size), тысяч.

С 1998 по 2006 гг. учитывались государственные и частные предприятия с выручкой более 5 млн. юаней (для 2006 г. – это 627 тыс. долл.); в 2007 – 2010 гг. учитывались все предприятия с выручкой более 5 млн. долл. (для 2010 г. – это 739 тыс. долл.); в 2011 г. учитывались все предприятия с выручкой более 20 млн. юаней (в 2011 г. – это 3,1 млн. долл.).

Источник: China Statistical Yearbook

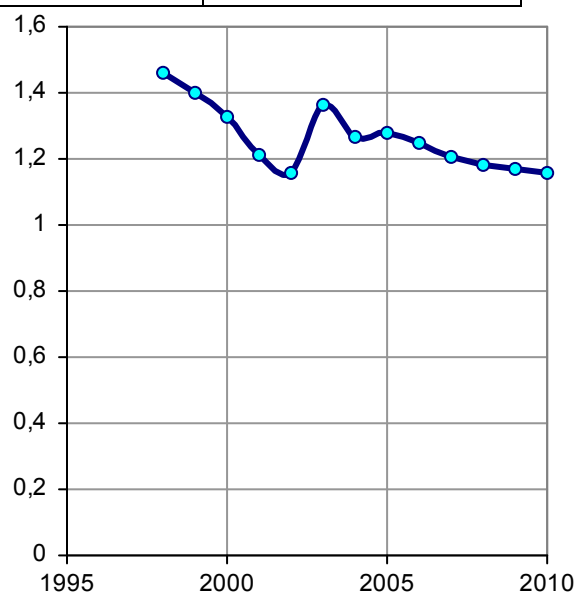
Некоторые показатели по крупным и средним промышленным предприятиям Китая приведены ниже (в таблице - на 2011 г.).

Группировка по размеру предприятия (Grouped by Size of Enterprises)	Количество предприятий	Валовой выпуск промышленной продукции (Gross Industrial Output Value), млрд. юаней	Валовой выпуск промышленной продукции в среднем на одно предприятие, млн. долл.
Крупные (Large Enterprises)	9111	3515,07	59,72
Средние (Medium-sized Enterprises)	52236	1993,66	5,91



Валовой выпуск продукции одного крупного и среднего предприятия (в среднем) Китая (Gross Industrial Output Value), млн. долл. Расчет по среднегодовым курсам валют.

Источник: China Statistical Yearbook



Среднегодовая численность работающих на среднем и крупном предприятии Китая (в среднем), тыс. человек.

Источник: China Statistical Yearbook.

Данные по количеству государственных и частных предприятий в основных отраслях промышленности Китая в 2011 г., а также по выпуску ими продукции в 2011 г. приведены в таблице. Источник: China Statistical Yearbook 2012, tab. 14-6, 14-10.

Отрасль промышленности	Государственные предприятия (State-owned and State-holding Industrial Enterprises)		Частные предприятия (Private Enterprises)	
	Колич.	Валовой выпуск продукции (Gross Industrial Output Value), млрд. юаней	Колич.	Валовой выпуск продукции (Gross Industrial Output Value), млрд. юаней
Всего	17052	22103,6	18062	25232,6
Добыча и обогащение угля	882	1550	4420	643,7
Добыча нефти и газа	109	1187	46	7,2
Добыча и обогащение железной руды	142	131,8	2536	457
Переработка нефти, коксование, получение топлива для атомных станций	215	2530	1015	461,5
Получение химических материалов и продуктов	1124	1135	12089	1940
Производство лекарственных средств	419	176,8	2436	392,4
Производство неметаллических минеральных продуктов	1206	427,5	15779	1953
Выплавка черных металлов, обработка давлением (pressing)	312	2365	4246	1647
Общее машиностроение	833	514	15851	1838
Специальное машиностроение	728	536	7461	886,6
Производство транспортного оборудования	1141	2782	7463	119
Производство электрических машин и оборудования	591	532	10638	1673
Производство коммуникационного оборудования, компьютеров и другого электронного оборудования	591	532	3667	480
Производство и поставка электроэнергии и тепла	3509	4406	547	59,8
Производство продуктов питания из сельхозсырья	614	239,7	13130	2002,3
Производство текстиля	275	77	14883	1646,4

Дополнительную информацию см. на сайте <http://refru.ru>