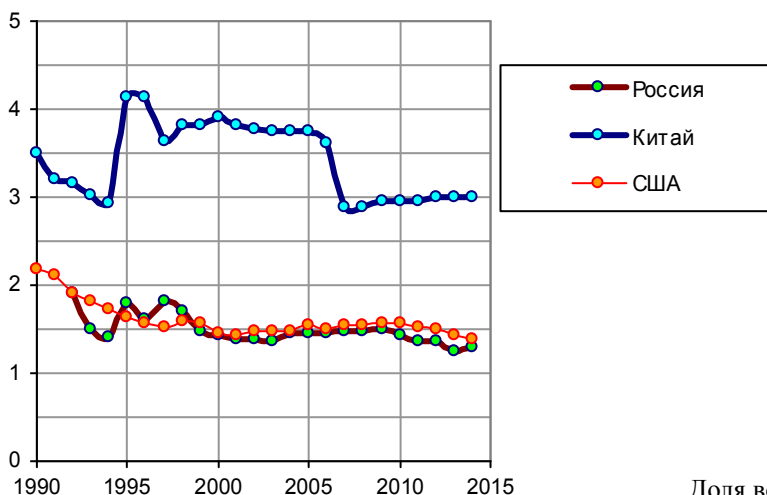


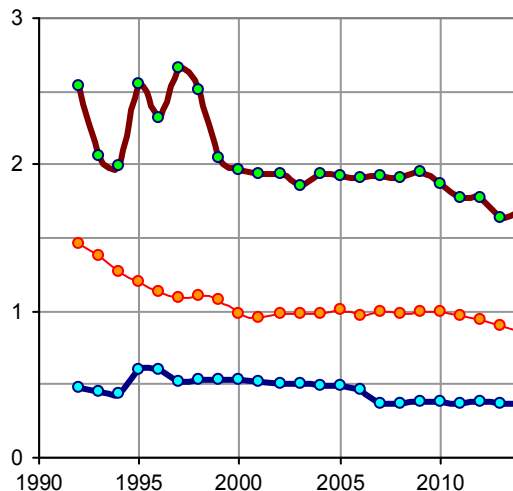
# ЧИСЛЕННОСТЬ ВООРУЖЕННЫХ СИЛ И РАСХОДЫ НА ОБОРОНУ

## Численность вооруженных сил

Если сравнить отношение количества военнослужащих к количеству занятых в экономике, то в России этот показатель будет в примерно в 2 раза больше чем в США, и в 4 раза больше чем в Китае.



Численность вооруженных сил в некоторых крупных странах после 1990 года, млн. человек. Источник: World Bank, WDI.

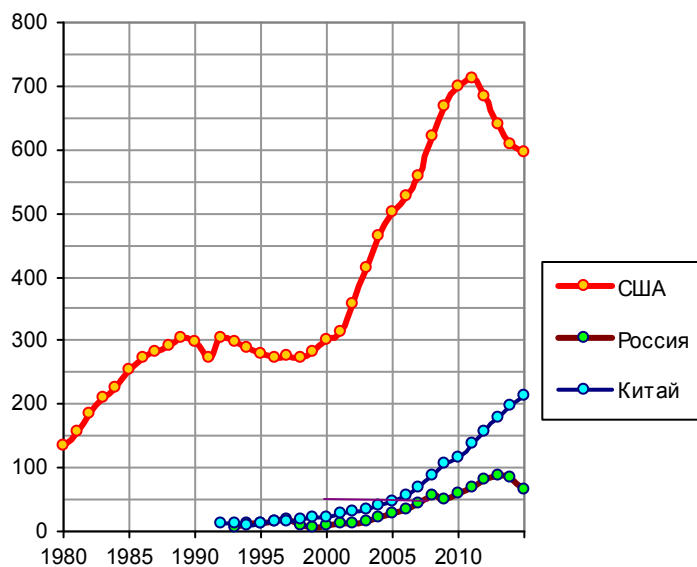


Доля военнослужащих в процентах от общего количества занятых в экономике (armed forces personnel, % of total labor force). Источник: World Bank, WDI.

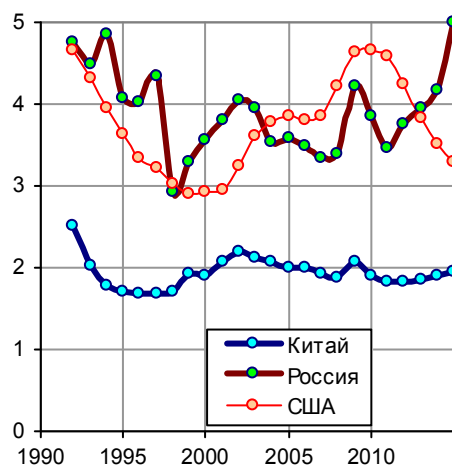
## Расходы на оборону

Для поддержания военного паритета с НАТО Советский Союз был вынужден тратить на оборону значительную часть своего бюджета. Безудержная гонка вооружений и развитие тяжелой промышленности в ущерб производству товаров широкого потребления (в т.ч. продуктов питания) – одна из причин разрушения СССР.

В наше время США втягивают в гонку вооружений Россию и Китай. Мощная китайская экономика ее выдержит.

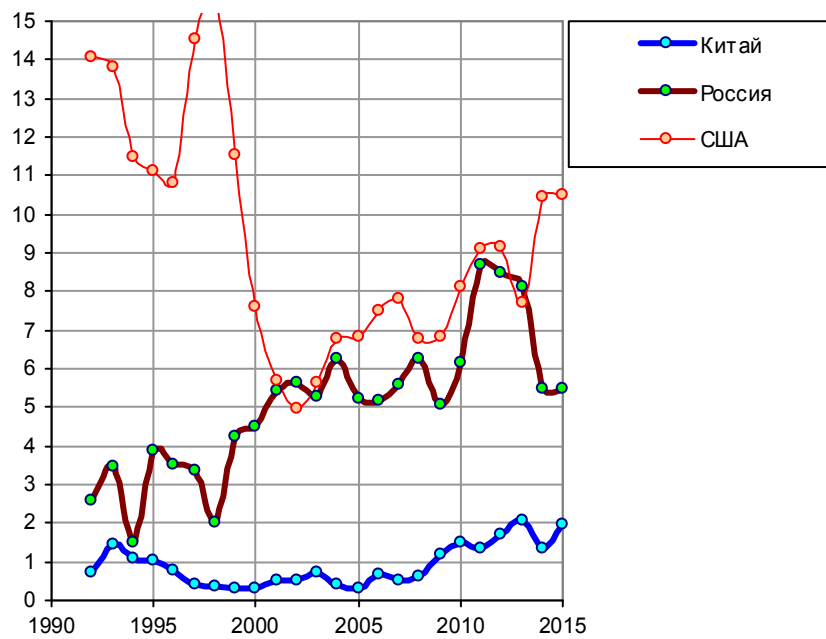


Расходы на национальную оборону, млрд. долл. Данные в национальных валютах пересчитаны в доллары США по среднегодовым курсам. Источник: World Bank, World Databank, WDI.



Расходы на национальную оборону в процентах от ВВП. Источник: World Bank, World Databank, WDI.

По объему экспорта вооружений Россия занимает второе место в мире.



Экспорт вооружений Arms exports (SIPRI trend indicator values), млрд. долл. Источник: World Bank, WDI, Databank.

Раздел из книги «Россия, Китай и США в цифрах», <http://chius.ru>