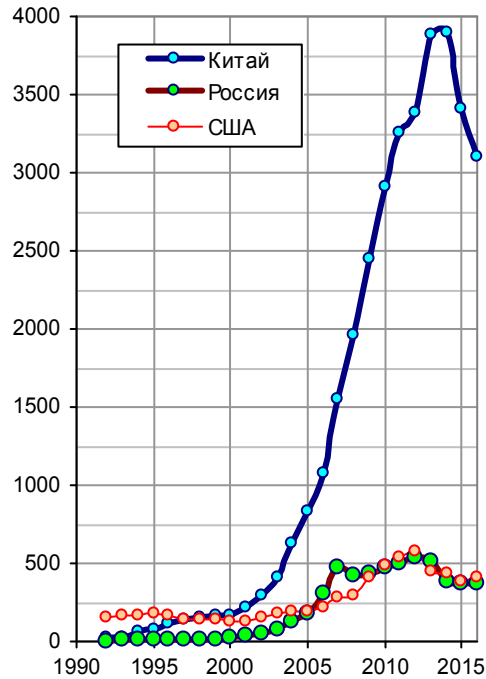


## Международные резервы и долги

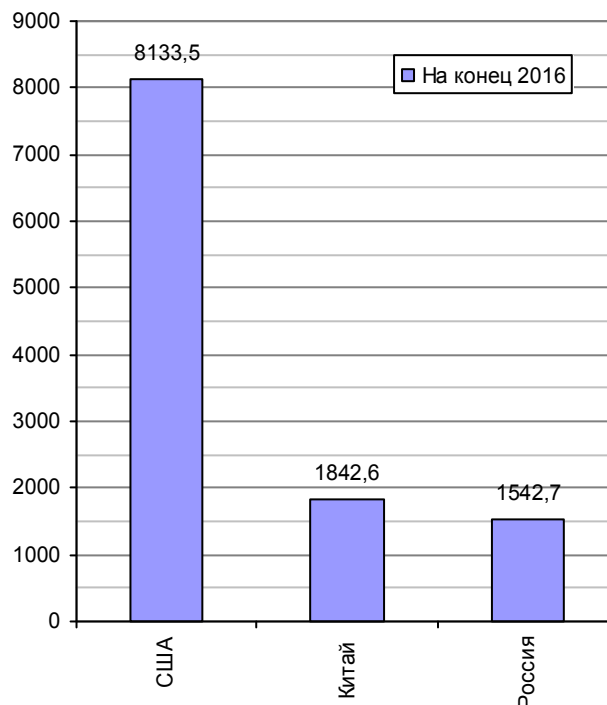
### Международные резервы и резервы монетарного золота

По объему международных резервов в мире уверенно лидирует Китай.

Значительная часть международных резервов США – в монетарном золоте. Запасы монетарного золота в США длительное время остаются неизменными, в России и в Китае они постепенно увеличиваются.



Объем международных резервов (Total reserves (includes gold, current US\$)), млрд. долл.  
Источник: World Databank.

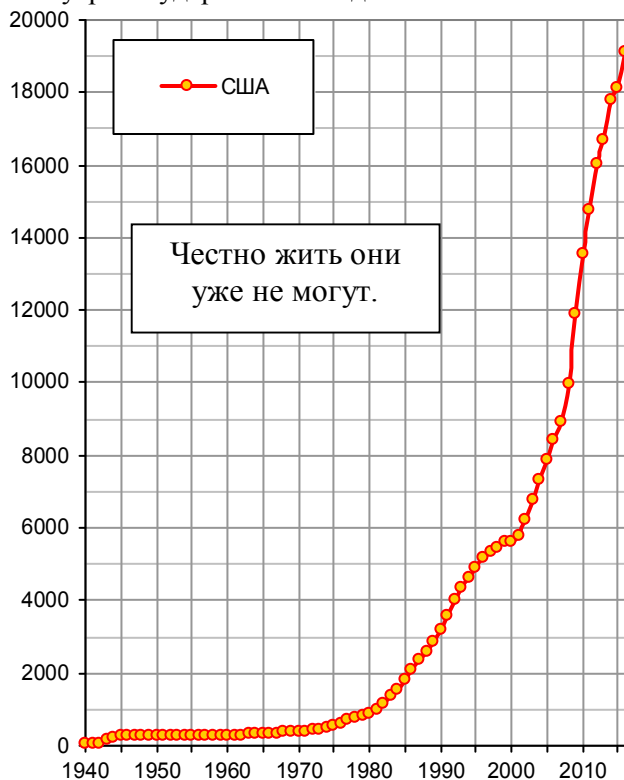


Резервы монетарного золота в крупнейших по этому показателю странах, тонн. Источник: World Gold Council, 2017.

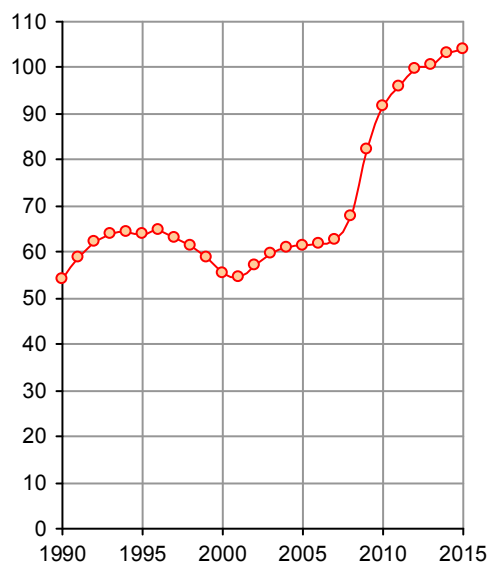
## Долги

### Долги США

Государственный (национальный) долг США – это долг федерального правительства США. В сумму этого долга не включены долги штатов, местных органов власти, долги корпораций (даже при наличии государственной гарантии) и др. Государственный долг США состоит из двух компонентов: долг перед частными юридическими и физическими лицами (в 2016 г. ~72% от общей суммы долга) и внутригосударственный долг.



Государственный (национальный) долг США, млрд. долл., текущие цены. Gross federal debt. Источник: [15]; World Bank.



Государственный долг США в процентах от ВВП. Источник: [15]

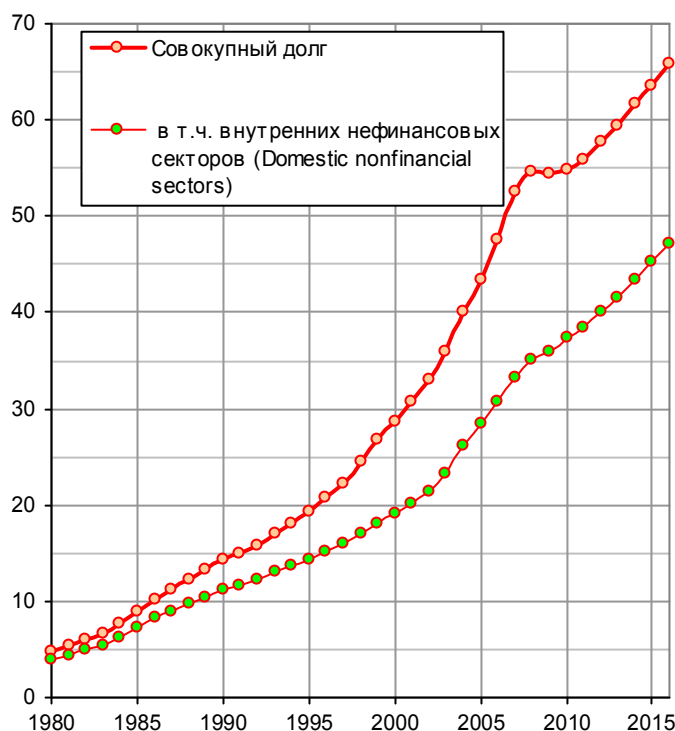
Этот долг – в долларах США, и его часто называют «внешним». Например, World Bank приводит данные по нему под заголовком “Gross External Debt Position”.

Совокупный долг США (The United States total debt) включает долг федерального правительства (federal government), долг правительств штатов и местных органов власти (state and local governments), долг домашних хозяйств (households: home mortgage, consumer credit – ипотечные и потребительские кредиты), долг нефинансовых компаний и корпораций (business), долг внутреннего финансового сектора экономики (domestic financial sector debts), иностранный (foreign). Величины этих компонентов для 1980 и 2016 гг. приведены в таблице.

| Компонент совокупного долга США   | Величина, млрд. долл., текущие цены |              |
|---|-------------------------------------|--------------|
|   | 1980 г.                             | 2016 г.      |
| Долг внутренних нефинансовых секторов (Domestic nonfinancial sectors), в т. ч.: | 4045                                | 47213        |
| - ипотечные кредиты домохозяйств  | 926                                 | 9793         |
| - потребительские кредиты домохозяйств  | 358                                 | 3645         |
| - бизнес (business)   | 1475                                | 13449        |
| - федеральное правительство   | 812                                 | 16008        |
| - правительства штатов и местные органы власти                                  | 344                                 | 3083         |
| Долг внутренних финансовых секторов   | 620                                 | 15573        |
| Иностранный (foreign)   | 202                                 | 3162         |
| <b>Всего, совокупный долг США</b>   | <b>4867</b>                         | <b>65947</b> |

Источник: Z.1 Financial Accounts of the United States. Flow of Funds, Balance Sheets, and Integrated Macroeconomic Accounts // Board of Governors of the Federal Reserve System, Second Quarter 2017.

Как видим, с 1980 г. по 2016 г. этот долг увеличился с 4,9 трлн. долл. до астрономической суммы 65,9 трлн. долл., что составляет для 2016 г. более 3,5 ВВП.



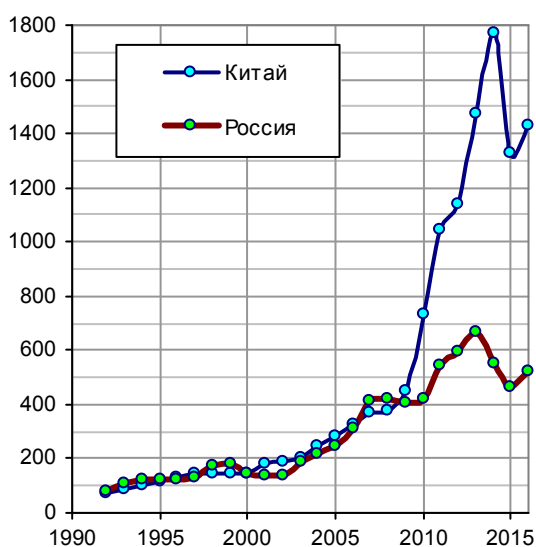
Совокупный долг США, трлн. долл. Debt Outstanding by Sector Источник: Financial Accounts of the United States Flow of Funds, Balance Sheets, and Integrated Macroeconomic Accounts // Board of Governors of the Federal Reserve System, second Quarter 2017.

Важно отметить, что совокупный долг США увеличивается более высокими темпами, чем ВВП этой страны. Так, с 2005 г. по 2016 г. ВВП увеличился на 5,5 трлн. долл. (~ 42%), а совокупный долг – на 22 трлн. долл. (~ на 52%). Но пока доллар – мировая валюта, США будут благополучно жить за счет всех других государств мира. Каким бы ни был долг этой страны. Если мир освободится от долларовой ямы, США получат очень большие проблемы. Именно во избежание такого исхода США создали мощнейшие вооруженные силы. И периодически применяют их, даже не задумываясь о последствиях.

*Иностранные владельцы госдолга США.* По данным Департамента казначейства Федеральной резервной системы США (Department of the Treasury / Federal Reserve Board) на август 2017 г. основными иностранными владельцами казначейских ценных бумаг США (Major Foreign Holders of Treasury Securities) были Китай (1,2 трлн. долл.) и Япония (1,1 трлн. долл.). Россия была на 14 месте (105, 4 млрд. долл.). Общая сумма казначейских ценных бумаг США у иностранцев на август 2017 г. составила 6269,7 млрд. долл. (of which For. Official – 4051,7 billions dollars).

### Внешний долг России и Китая

Внешний долг – задолженность перед нерезидентами, подлежащая погашению в валюте, товарах, услугах. На графике – данные World Bank для России и Китая. Они включают долг государственный, государственные гарантии по долгам, долг банковского сектора и прочих секторов (частных предприятий и организаций).

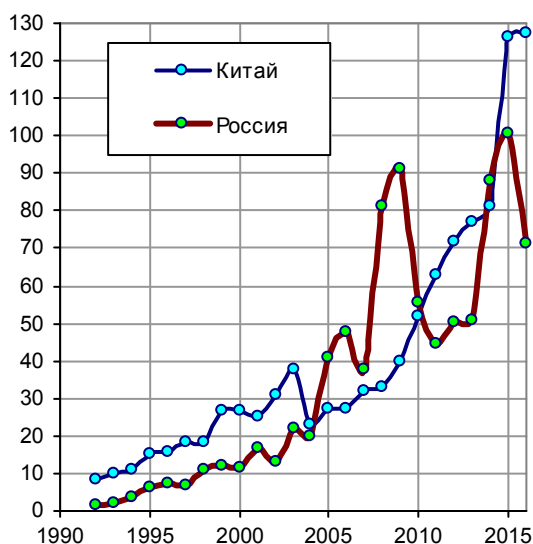


Данных по долгу США World Bank не приводит.

По данным ЦБ РФ внешний долг России составлял:  
на 01.01.2016 – 518,4 млрд. долл.;  
на 01.01.2017 – 518,7 млрд. долл.

Внешний долг России и Китая (External debt stocks, total (DOD, current US\$)), млрд. долл. Источник: World Bank, World Databank. DOD – Debt Outstanding Disbursed, долг не погашенный использованный.

Для экономики Китая 100 млрд. долл. ежегодно на обслуживание долга – не деньги. Для российской 100 млрд. – это немного меньше, чем половина федерального бюджета. Конечно, основную нагрузку здесь несут прочие секторы и банки (см. ниже структуру внешнего долга), но эти прочие секторы – основа нашей экономики.

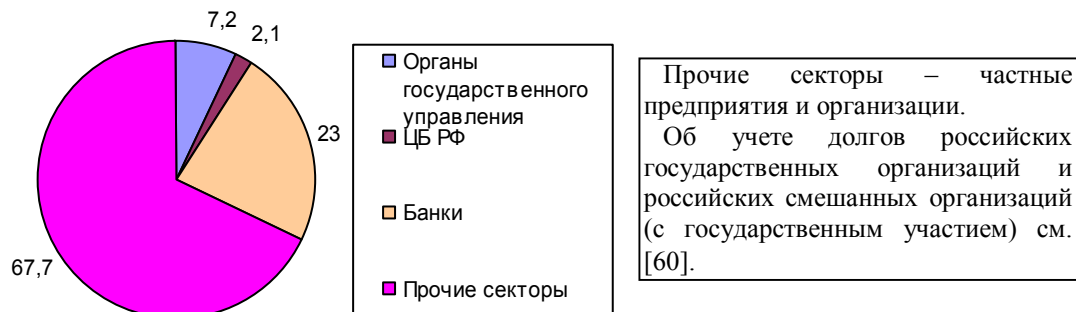


Обслуживание внешнего долга, млрд. долл. Debt service on external debt, total (TDS, current US\$). Источник: World Databank.

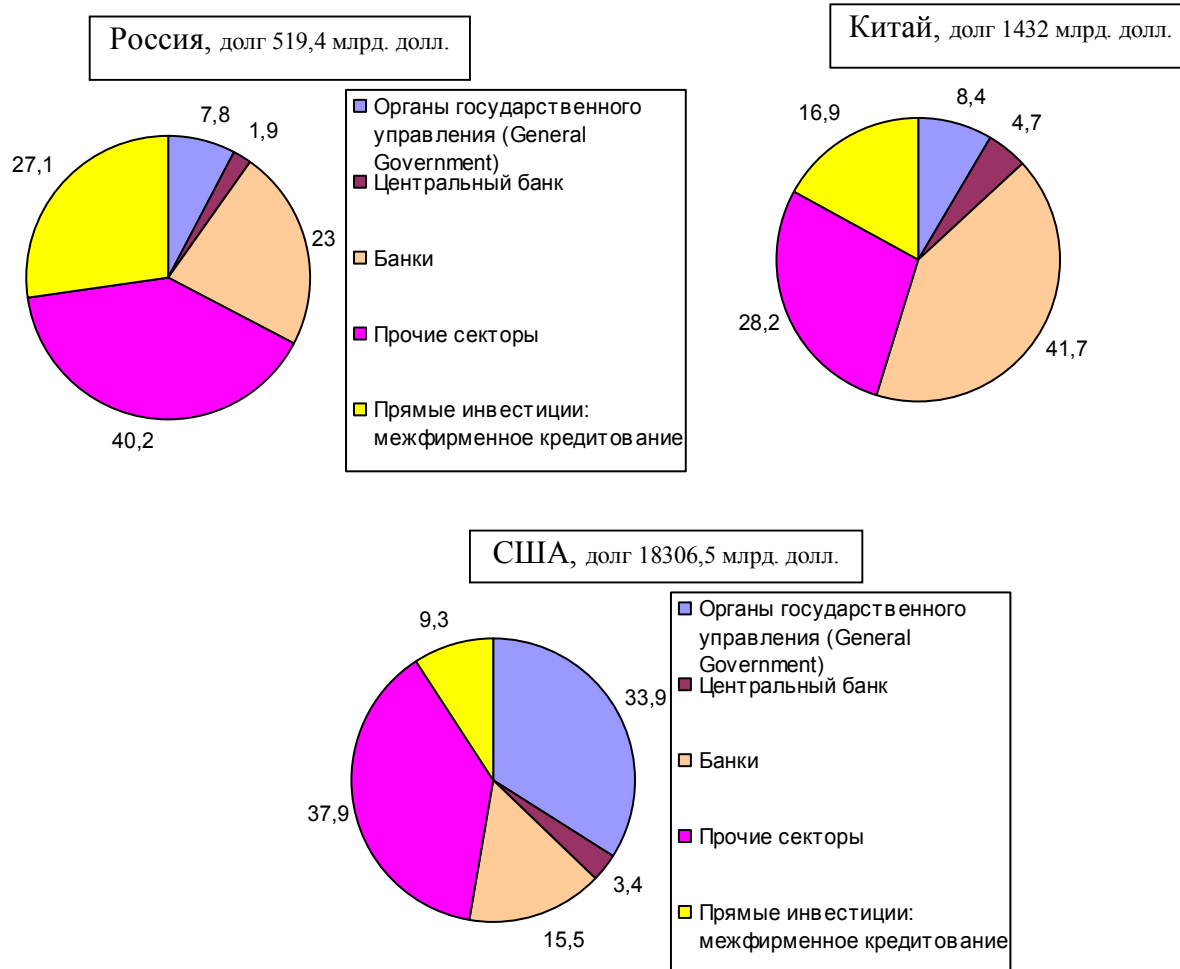
### Структура внешнего долга

В структуре внешнего долга России и Китая доля органов государственного управления незначительна. Для России - 7,2% (на 01.01.2017), для Китая – 8,4% (III квартал 2016 г.). В США долг органов государственного управления составляет около 1/3 от всего долга.

Данные по структуре долгов приведены по World Bank, Debt data. Для России приведена также структура долга по данным ЦБ РФ, она соответствует данным World Bank (в долги прочих секторов включено, очевидно, межфирменное кредитование).

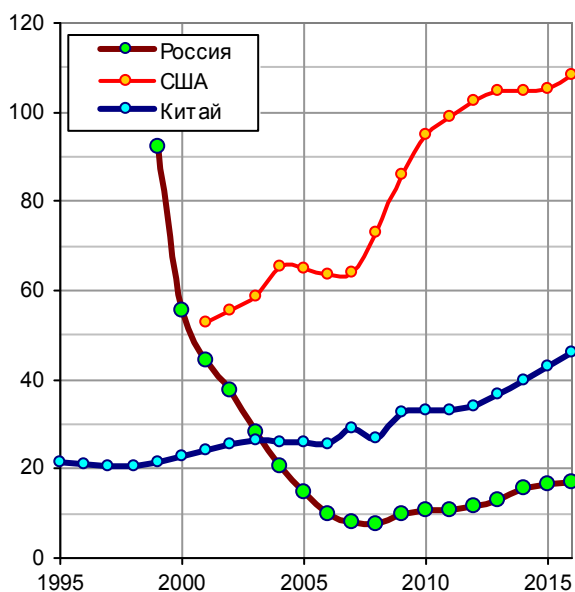


Структура внешнего долга России на 01.01.2017, проценты. Источник: ЦБ РФ.



Структура внешнего долга (на III квартал 2016 г.), проценты. Gross External Debt position by Sector. Источник: World Bank, Debt data, QEDS: Quarterly External Debt Statistics

## Долги органов государственного управления и центральных правительств

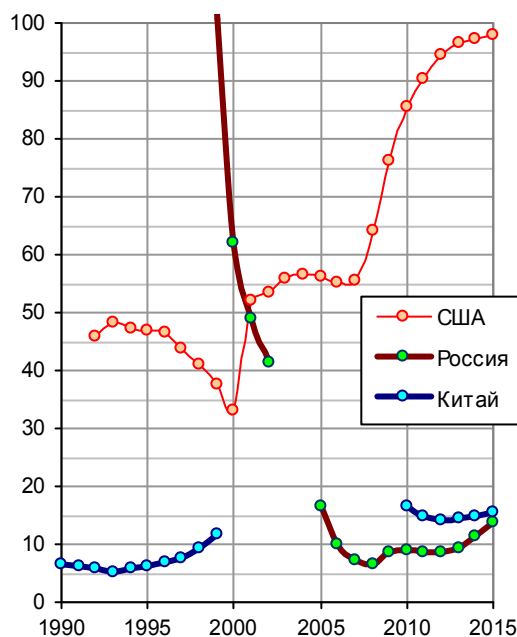


Общий долг органов государственного управления включает внутренний и внешний долги этих органов.

### General government gross debt

«Gross debt consists of all liabilities that require payment or payments of interest and/or principal by the debtor to the creditor at a date or dates in the future. This includes debt liabilities in the form of SDRs, currency and deposits, debt securities, loans, insurance, pensions and standardized guarantee schemes, and other accounts payable. Thus, all liabilities in the GFSM 2001 system are debt, except for equity and investment fund shares and financial derivatives and employee stock options. Debt can be valued at current market, nominal, or face values» [IMF].

Долг органов государственного управления (General government gross debt) в процентах от ВВП. Источник: IMF World Economic Outlook Database.



Долг центральных правительств России, Китая и США в процентах от ВВП (Central government debt, total (% of GDP)). Источник: World Bank, World DataBank. Для Китая, с 2010 по 2015 гг., расчет по данным [55].

Раздел из книги «Россия, Китай и США в цифрах», <http://chius.ru>