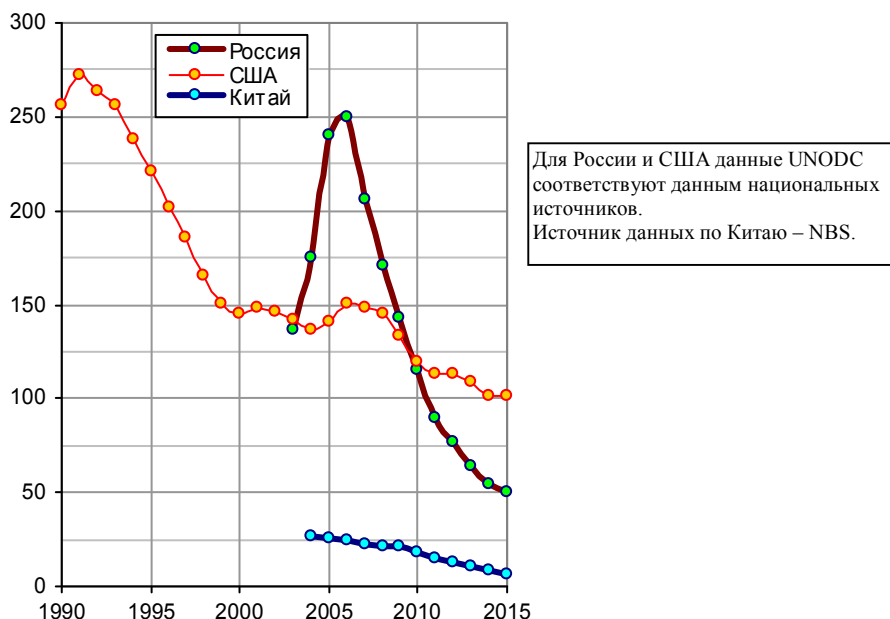


## ПРЕСТУПНОСТЬ

Многие данные по преступности приводятся из базы UNODC (Управление ООН по борьбе с наркоманией и преступностью). Данных по Китаю в базе нет, поэтому используются национальные по NBS. По ряду показателей приведены также данные российских и американских национальных статистических (Росстат, U.S. Census Bureau) и правоохранительных организаций (МВД, U.S. Department of Justice, Federal Bureau of Investigation), а также данные других доступных источников.

### Грабежи

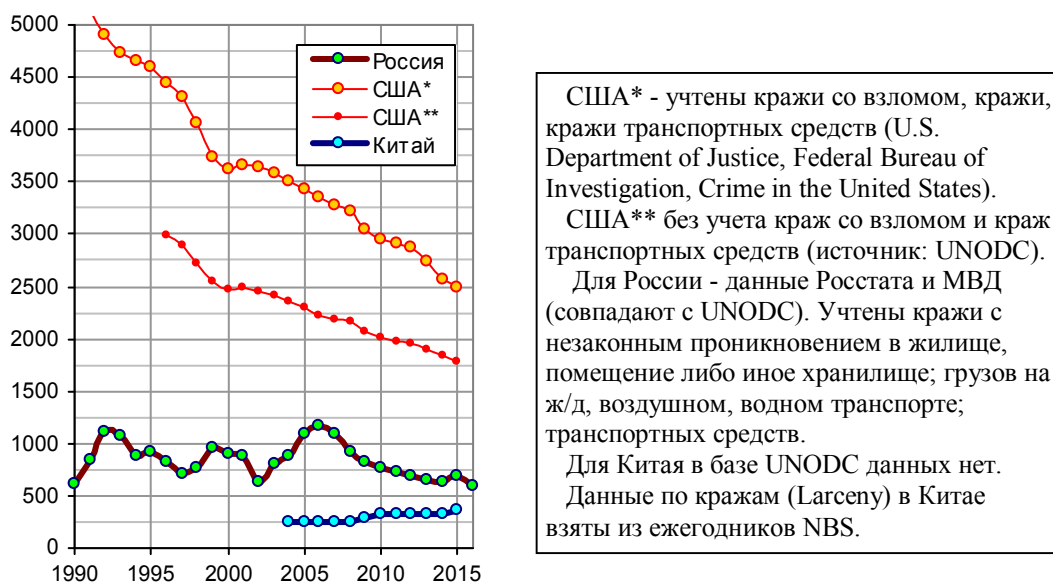
UNODC публикует данные по Robbery - краже имущества у гражданина с применением силы или угрозы применения силы. Сюда включается и уличный грабеж (вырывание сумок, кошельков), но не входят случаи воровства и вымогательства.



Грабежи (robbery) на 100 тысяч человек населения. Источники: [1, 55]; UNODC; U.S. Department of Justice, Federal Bureau of Investigation, Crime in the United States, 2015; NBS.

### Кражи

Кража – тайное хищение чужого имущества.



Количество краж на 100 тысяч человек населения. Источники: [1, 15, 55]; UNODC; U.S. Department of Justice, Federal Bureau of Investigation, Crime in the United States.

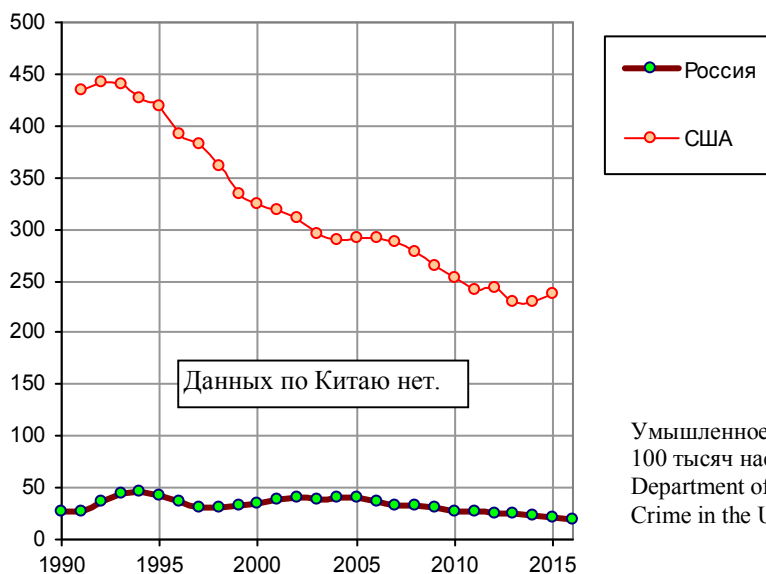
### Умышленное причинение тяжкого вреда здоровью

Управление ООН по наркотикам и преступности (UNODC, United Nations Office on Drugs and Crime) публикует данные по преступлению «Assault» (нападение).

«Assault» means physical attack against the body of another person resulting in serious bodily injury; excluding indecent/sexual assault; threats and slapping/punching. «Assault» leading to death should also be excluded [определение UNODC].

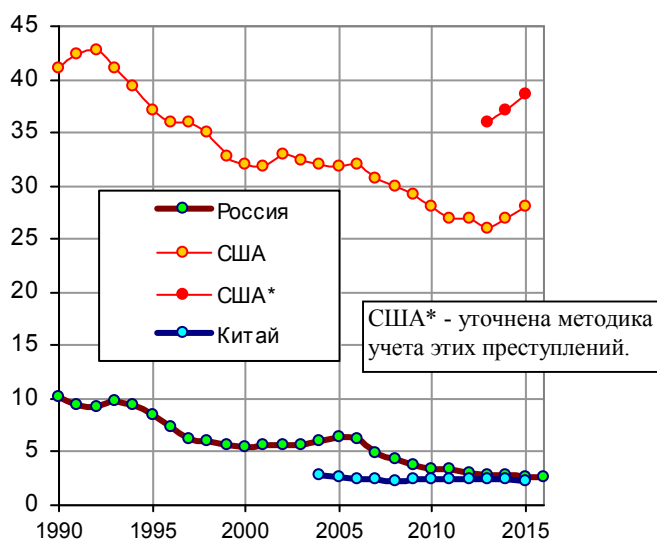
«Нападение» означает физическое нападение на другого человека, приводящее к серьезным телесным повреждениям; исключения: посягательства сексуального характера, угрозы и удар/удары кулаком, а также нападения, приводящие к смерти.

В России это преступление классифицируется как «Умышленное причинение тяжкого вреда здоровью», в США – «Aggravated assault» (нападение при отягчающих обстоятельствах).



Умышленное причинение тяжкого вреда здоровью на 100 тысяч населения. Источники: [1]; UNODC; U.S. Department of Justice, Federal Bureau of Investigation, Crime in the United States 2012.

### Изнасилования



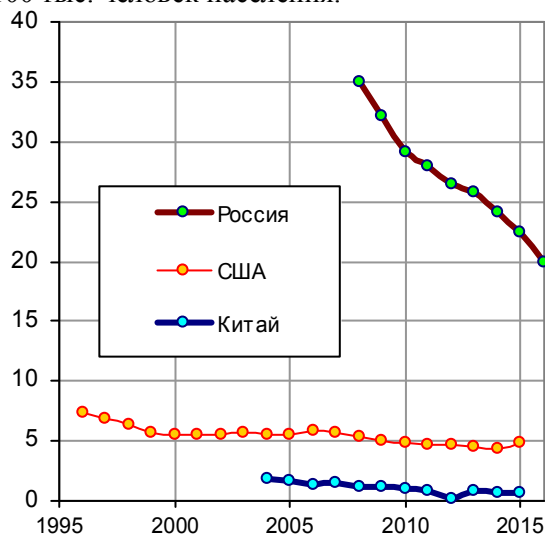
Этот график говорит не о том, что в США изнасилований в 10 – 14 раз больше чем в России (на 100 тыс. населения). Он говорит о том, что американская система выявления и регистрации таких преступлений гораздо лучше российской. Недостатки нашей системы наглядно показала в свое время станица Куцевская.

Изнасилования и покушения на изнасилование, на 100000 человек населения в России; изнасилования (rape, forcible rape) на 100000 человек населения в Китае и США. Источники: [1, 55]; МВД России; U.S. Department of Justice, Federal Bureau of Investigation, Crime in the United States; UNODC.

## Убийства

Подробно о точности и сопоставимости данных по убийствам см. в [60].

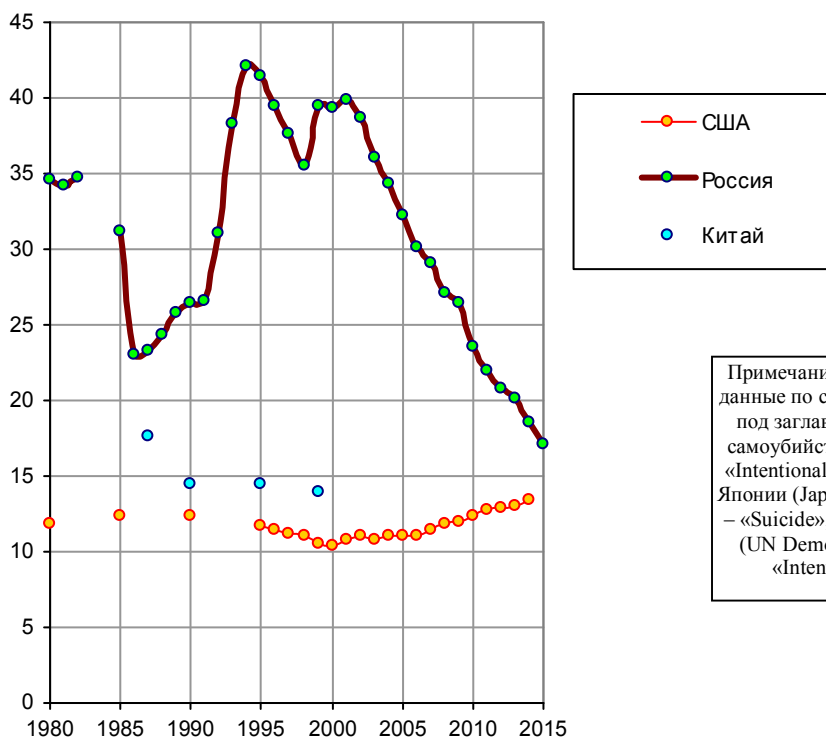
В UNODC данных по убийствам в России и Китае нет. Росстат приводит данные по убийствам и покушениям на убийства (в сумме), причем, если убийца убил нескольких человек сразу – это одно убийство. В США учет ведется по количеству погибших от убийств. Поэтому приведенные на графике данные по России - количество погибших от преступных посягательств (источник – МВД) на 100 тыс. человек населения.



Убийства на 100000 человек населения в Китае и США; количество погибших от преступных посягательств на 100000 человек населения в России. Источники: [1, 55]; МВД России; U.S. Department of Justice, Federal Bureau of Investigation, Crime in the United States.

## Самоубийства

Пик самоубийств в России пришелся на период реформ 1990-х. В настоящее время по количеству самоубийств на 100 тыс. населения Россия приближается к показателю в США.



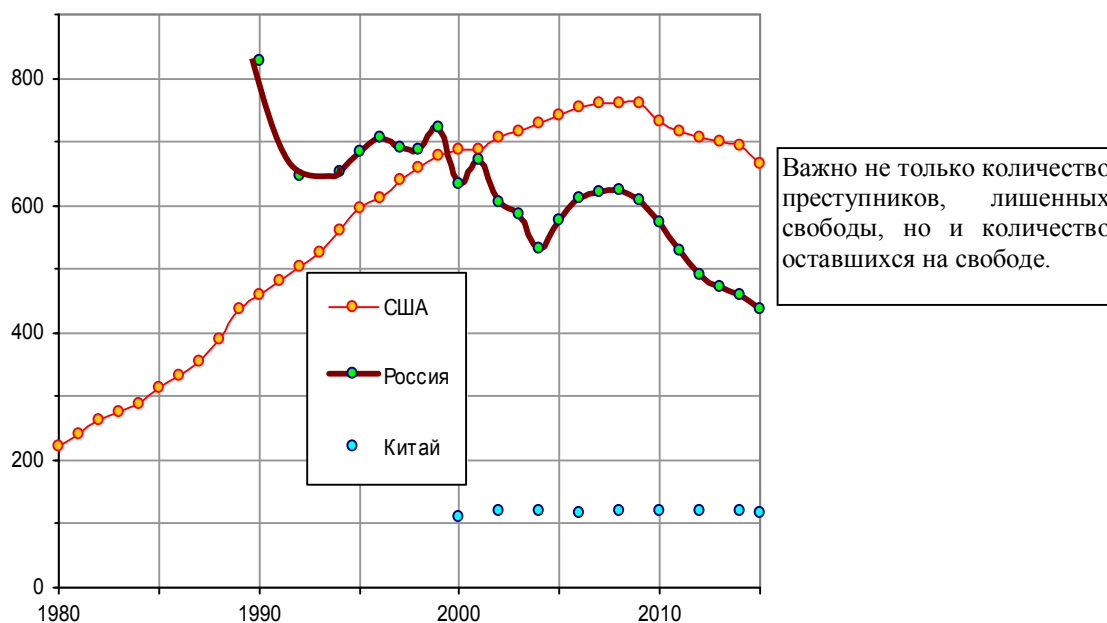
Примечание. В России (Росстат) данные по смертности приводятся под заглавием «Смертность от самоубийств», в США (NVSР) – «Intentional self-harm (suicide)», в Японии (Japan Statistical Yearbook) – «Suicide», в базах OECD и UN (UN Demographic Yearbook) – «Intentional self-harm».

Количество самоубийств на 100 тыс. человек населения. Источники: [1]; Health, United States; National Vital Statistics Report, Death: Final Data, 2010 – 2014; Organization for Economic Cooperation and Development (OECD); UN Demographic Yearbook; WHO.

### Количество преступников в местах лишения свободы

Среди крупных стран лидером по количеству заключенных на 100 тыс. населения являются США. В странах Западной Европы показатель значительно ниже, чем в России и в США.

Количество учреждений пенитенциарной системы		
Россия (начало 2017 г.)	США (2006 г.)	Китай
Следственных изоляторов – 217 Исправительных колоний - 716 Колоний для несовершеннолетних - 24 Тюрем - 8	Местных тюрем – 3283 Тюрем штатов – 1190 Федеральных тюрем - 102	Тюрем для взрослых > 700 Тюрем для несовершеннолетних - 30



Число лиц, находившихся в местах лишения свободы в РФ, на 100 тыс. человек населения (на конец года); количество заключенных в США на 100 тыс. человек населения, включая заключенных федеральных тюрем и тюрем штатов (prison), а также местных тюрем (jail) – аналогов изоляторов временного содержания, в которых содержатся подследственные и заключенные на небольшие сроки. Источники: Росстат [1, 47]; U.S. Bureau of Justice Statistics.

Раздел из книги «Россия, Китай и США в цифрах», <http://chius.ru>