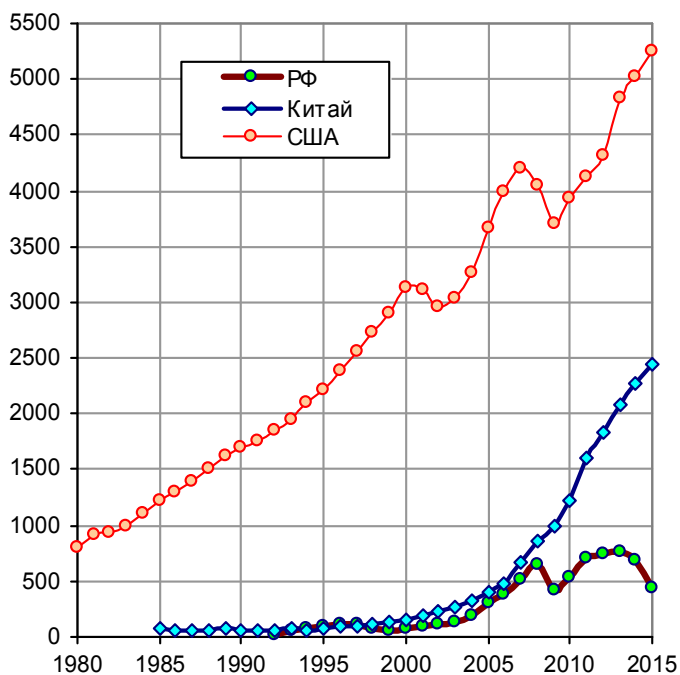


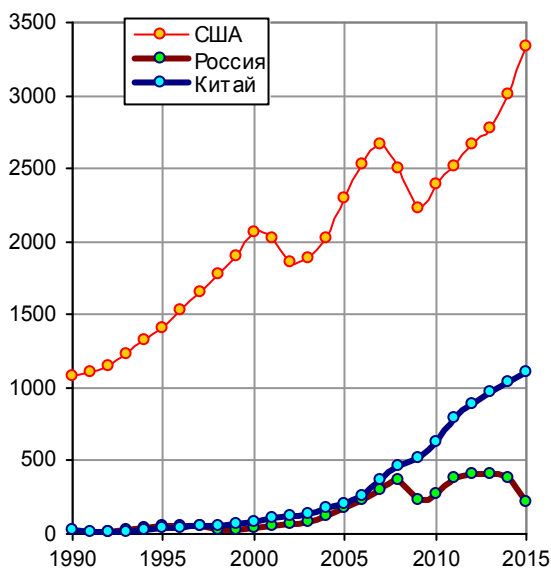
## Федеральный и консолидированный бюджеты

### Доходы бюджетов

В период роста цен на энергоносители темпы роста доходов бюджета России примерно соответствовали темпам роста доходов бюджета Китая. В дальнейшем, падение цен на энергоносители приводило к росту курса доллара и уменьшению доходов бюджетов России в 2009, 2014 и 2015 гг. Рост доходов бюджета Китая продолжается быстрыми темпами и независимо от цен на нефть.



Доходы консолидированного бюджета РФ, государственные доходы Китая (консолидированный бюджет, National Government Revenue), доходы консолидированного бюджета США (Federal and State and local government current receipts), млрд. долларов, текущие цены. Источники: [1, 2, 15, 26, 55, 63]; BEA, National Data, Government Current Receipts and Expenditures. Данные в национальных валютах пересчитаны в доллары США по среднегодовым курсам.



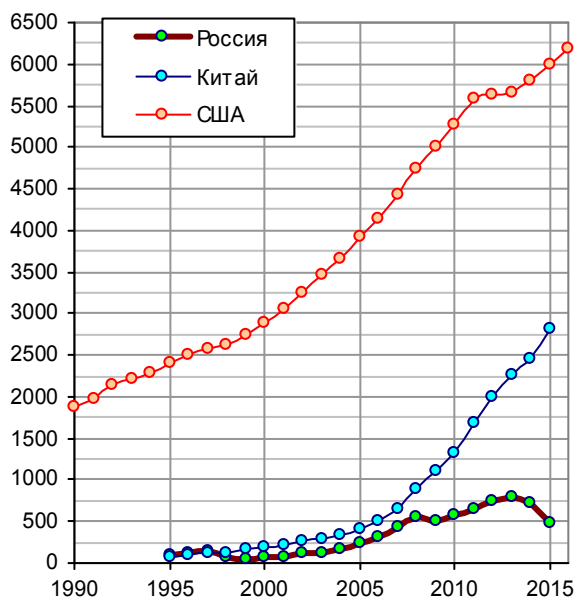
Доходы федерального бюджета РФ, бюджетов федерального правительства США и центрального правительства Китая, млрд. долл., текущие цены. Источники: [1, 55]; U.S. Bureau of Economic Analysis; Economic Report of the President; BEA.

### Расходы бюджетов

Данные для сопоставления величин расходов бюджетов стран в 2015 г. приведены в таблице. Это данные статистических органов государств, пересчитанные в доллары США по среднегодовым курсам валют.

Бюджет	Россия	Китай	США
	млрд. долларов США		
Консолидированный (федеральный или центрального правительства плюс региональные и местные)	488,4	2823,8	5984
Федеральный (центрального правительства)	256,5	410,1	4023

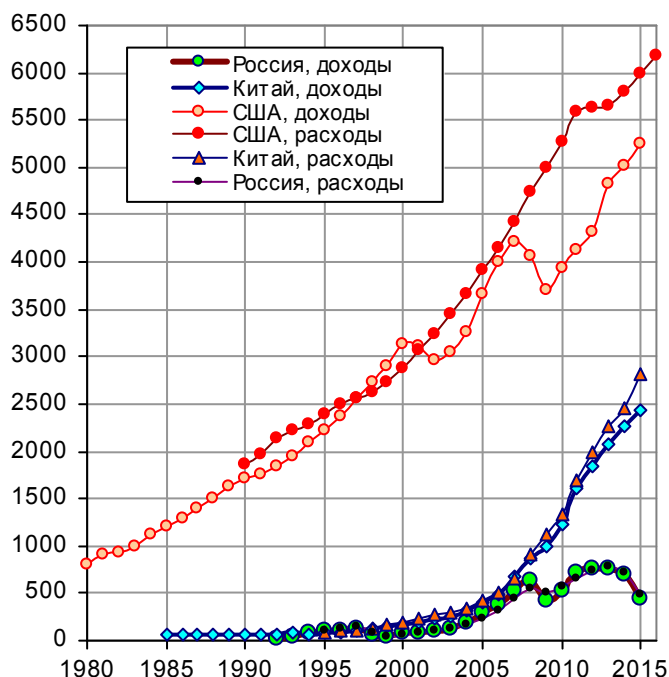
В 2015 году расходы российского консолидированного бюджета достигли уровня 2007 года. Они в 12 раз ниже расходов консолидированного бюджета США в 2015 г. С учетом значительной величины расходов на оборону и на содержание аппарата управления, расходы на социальные нужды, качественное здравоохранение, пенсионное обеспечение, образование, науку, строительство жилья, на развитие промышленности, сельского хозяйства и на создание новых рабочих мест не соответствуют потребностям российского населения в 21 веке.



Расходы консолидированного бюджета России; расходы консолидированного бюджета Китая, млрд. долл. Источники: [1, 26, 55, 63]; BEA, National Data, Government Current Receipts and Expenditures. Данные источников пересчитаны в доллары США по среднегодовым курсам.

Расходы консолидированного бюджета Китая в расчете на душу населения значительно меньше расходов консолидированного бюджета России. Однако, система управления в Китае позволила и позволяет развивать промышленность и сельское хозяйство, транспортную сеть, обустривать города гигантскими темпами (см. соответствующие разделы). Уровень жизни китайского населения быстро растет, чего не скажешь об уровне жизни большинства населения в России.

Консолидированные бюджеты США, Китая и России – дефицитные, наибольший дефицит - в США.

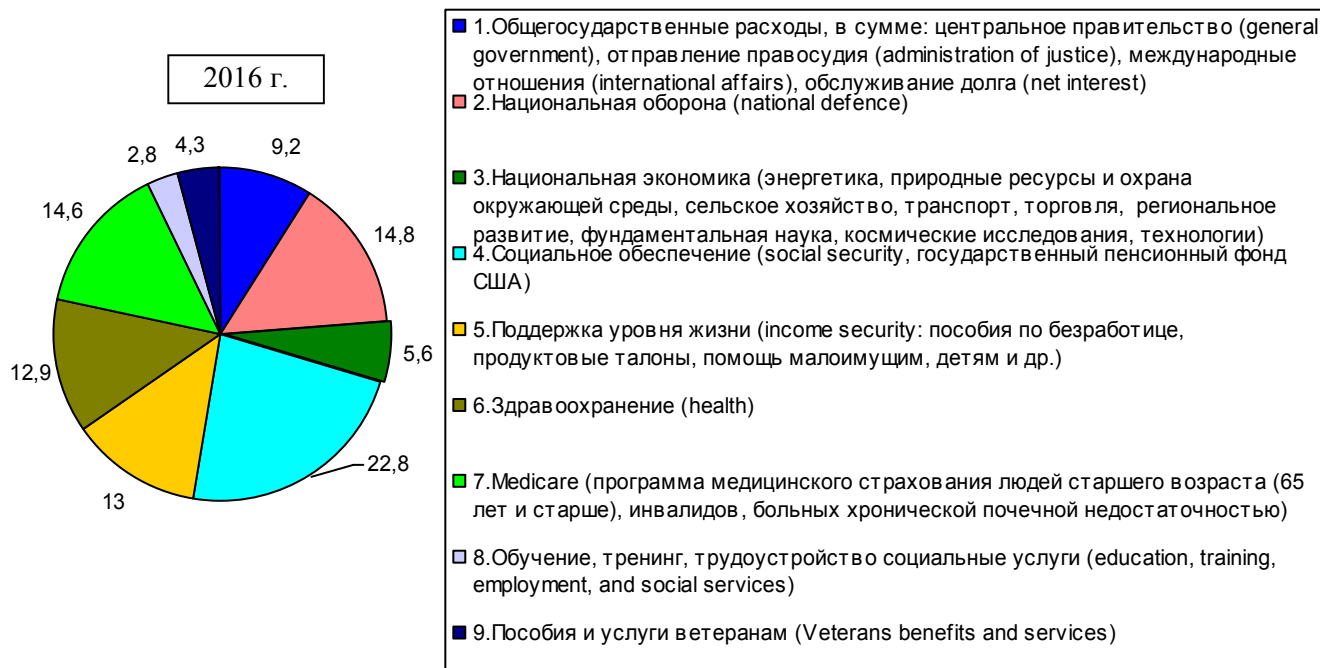


Доходы и расходы консолидированных бюджетов, млрд. долларов, текущие цены. Источники: [1, 2, 15, 26, 55, 63]; BEA, National Data, Government Current Receipts and Expenditures. Данные в национальных валютах пересчитаны в доллары США по среднегодовым курсам.

### Государственный бюджет США

В США утверждаются и исполняются федеральный (Federal Budget), бюджеты штатов (State Government) и бюджеты местных органов власти (Local Government).

В 2016 г. расходы федерального бюджета США составили ~ 3950 млрд. долл. Основные статьи расходов приведены на диаграмме.



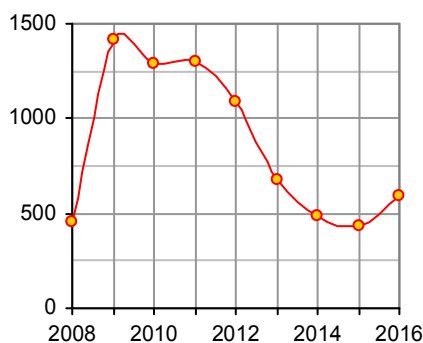
Структура расходов федерального бюджета США в 2016 г., млрд. долларов, текущие цены. Источник: [63].

Несколько замечаний по расходам федерального бюджета США.

Первое: его социальная направленность. В 2016 г. из 3951 млрд. долл. 526 млрд. направлены на здравоохранение, 595 млрд. – на программы медицинского страхования пожилых людей старшего возраста и инвалидов, 178 млрд. – на пособия и услуги ветеранов, 528 млрд. – на поддержку жизненного уровня людей, 929 млрд. – на социальное (пенсионное) обеспечение. При этом следует отметить, что расходы на образование устанавливаются в бюджетах штатов и местных органов власти.

Второе: милитаристская направленность бюджета. Более 600 млрд. долларов израсходовано на оборону – многократно больше, чем в любой другой стране мира.

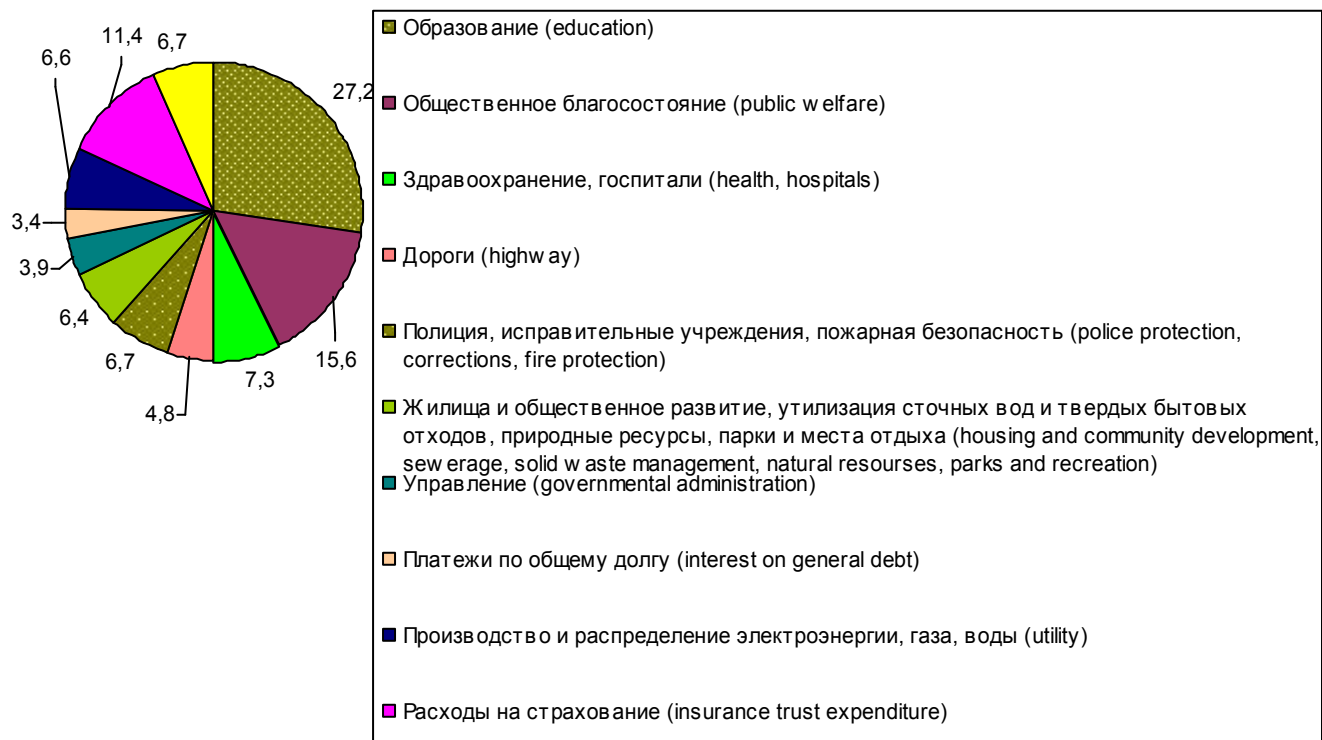
Третье: значительный дефицит бюджета.



Дефицит федерального бюджета США, млрд. долл., текущие цены. Источник: [63].

Четвертое: огромные расходы на обслуживание долга. В 2016 году они составили около 240 млрд. долл., что больше доходов федерального бюджета России в 2015 г. (~ 224 млрд. долл.).


В структуре расходов бюджетов штатов и местных органов власти США лидируют расходы на образование.



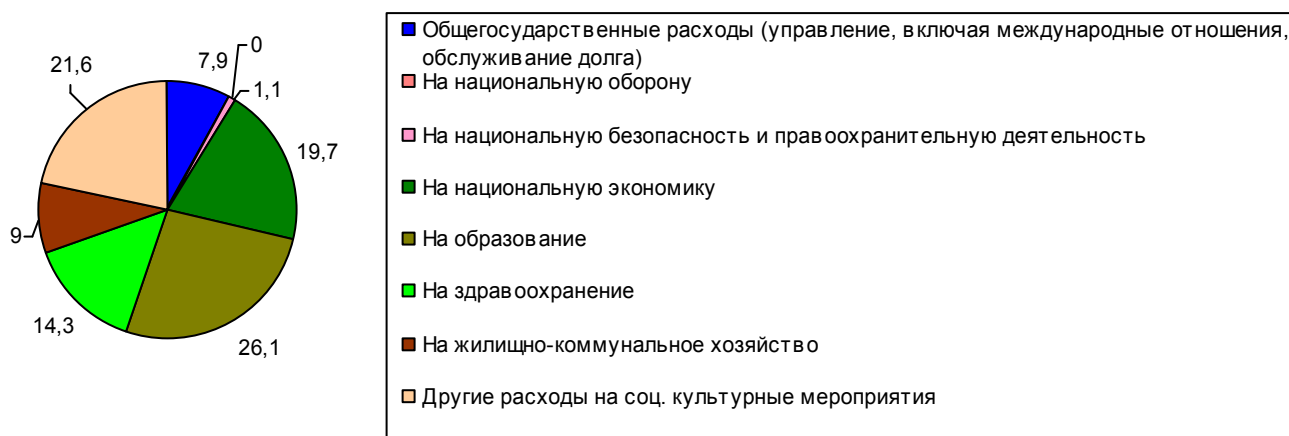
Структура расходов правительств штатов и местных органов власти США в 2011 г., проценты. Источник: расчет по [1].

В расходах федерального бюджета России велика доля расходов на оборону и поддержание внутреннего порядка. Треть бюджета (33%) в 2015 г. израсходовано на эти цели, и это не нормально

### Федеральный бюджет России



### Бюджеты субъектов федерации



Структура расходов бюджетов России в 2015 г., проценты. Источник: [1].

Провал пенсионной реформы завершился крупным дефицитом пенсионного фонда и ростом бюджетных расходов на выплаты пенсий до 2,94 трлн. руб. В бюджете 2005 года на эти цели из бюджета израсходовано 126 млрд. руб., в 2010 г. – 243,6 млрд. руб.

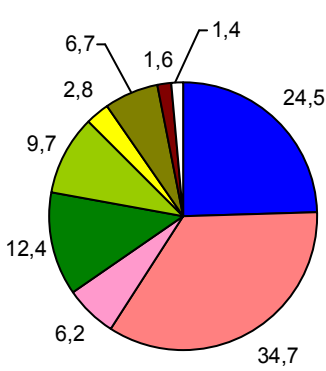
Очень незначительна доля бюджетных расходов на здравоохранение - 3,3%, примерно 8,5 млрд. долл. Качество услуг в этой отрасли падает, далеко не все граждане прикреплены к элитным поликлиникам и могут бесплатно лечиться в элитных больницах, созданных для чиновников. Для сравнения: в федеральном бюджете США в 2015 г. на здравоохранение и программу Medicare израсходовано более 1 трлн. долл.

Государство практически не участвует и в решении жилищных проблем граждан. Установив ставку рефинансирования существенно выше величины инфляции, ЦБ РФ лишь наблюдает за обогащением банков с помощью ипотечных и потребительских кредитов. В социальном государстве разумно было бы помочь людям, предоставляя за счет государства жилье в рассрочку, и по ценам, сопоставимым с себестоимостью (или, как в советское время, бесплатно). Но в ближайшие десятилетия такого не ожидается.

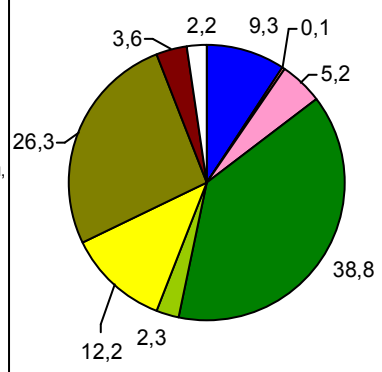
В структуре расходов центрального правительства Китая велики расходы на оборону.

**Китай, центральное правительство**

**Китай, региональные и местные органы власти (Local Governments)**



- **Общегосударственные расходы, включая обслуживание долга, международные отношения, расходы на управление зерновыми и нефтяными резервами (Expenditure for General Public Services)**
- **На национальную оборону (Expenditure for National Defence)**
- **На национальную безопасность (Expenditure for Public Security)**
- **На национальную экономику (включая защиту окружающей среды, природные ресурсы, сельское и лесное хозяйство, транспорт, торговлю, финансы и др.)**
- **На науку и технологии (Expenditure for Science and Technology)**
- **На обеспечение социальных гарантий и занятости (Expenditure for Social Safety Net and Employment Effort)**
- **На образование, здравоохранение, культуру, спорт, средства массовой информации**
- **На жилищное обеспечение (for Affairs of Housing Security)**
- **Другое**



Структура расходов бюджета центрального правительства и локальных правительств Китая в 2015, проценты. Источник: [55].

Раздел из книги «Россия, Китай и США в цифрах», <http://chius.ru>