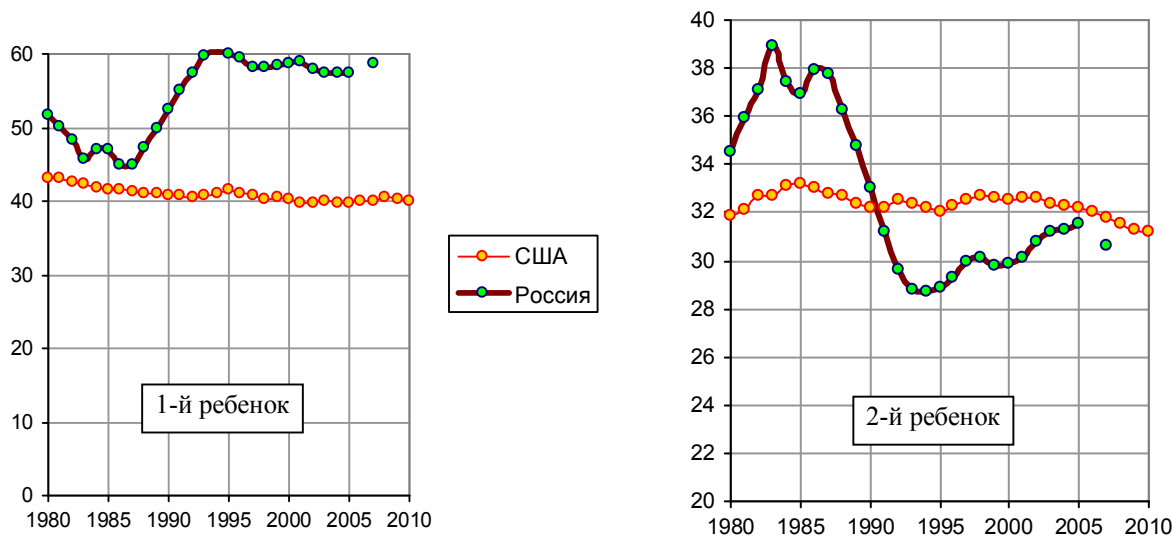
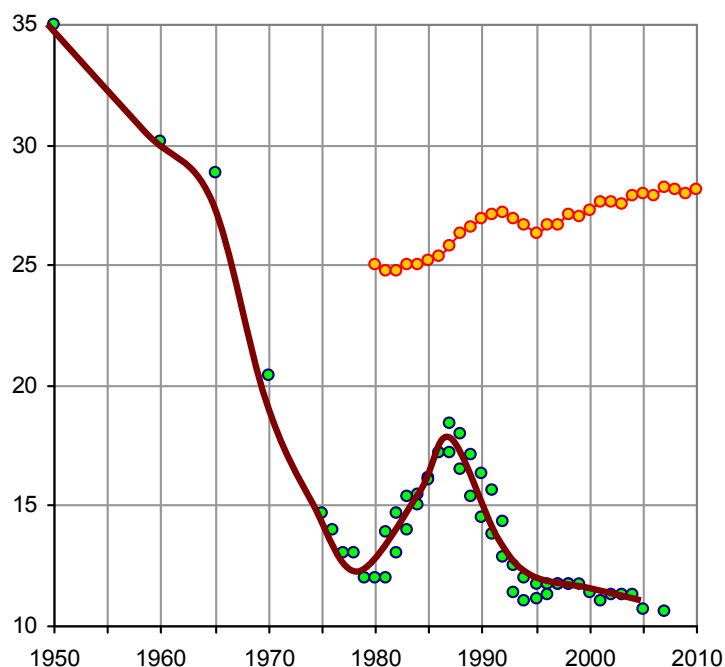


## Доля рождений первого, второго, третьего ребенка и следующих по очередности детей в общей рождаемости



Доля рождений первого и второго ребенка в общей рождаемости в России и в США, проценты. Источники: National Vital Statistical Reports (NVSР), Volume 57, Number 7, January 7, 2009; NVSR, Volume 59, Number 1, December 8, 2010, table 9; [112, I.4, I.24, I.26, I.27].



Доля рождений третьего ребенка и следующих по очередности детей в общей рождаемости в России и в США, проценты. Источники: National Vital Statistical Reports, Volume 57, Number 7, January 7, 2009; [112, I.4, I.24, I.26, I.27].

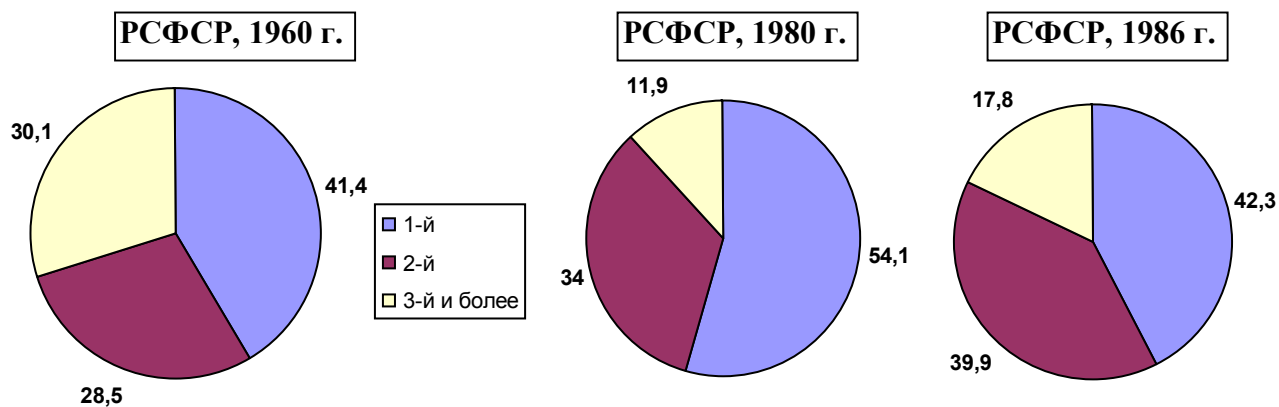


Рис. 2.65, а. Распределение родившихся по очередности рождения, РСФСР, проценты. Источник: [ 1.25].

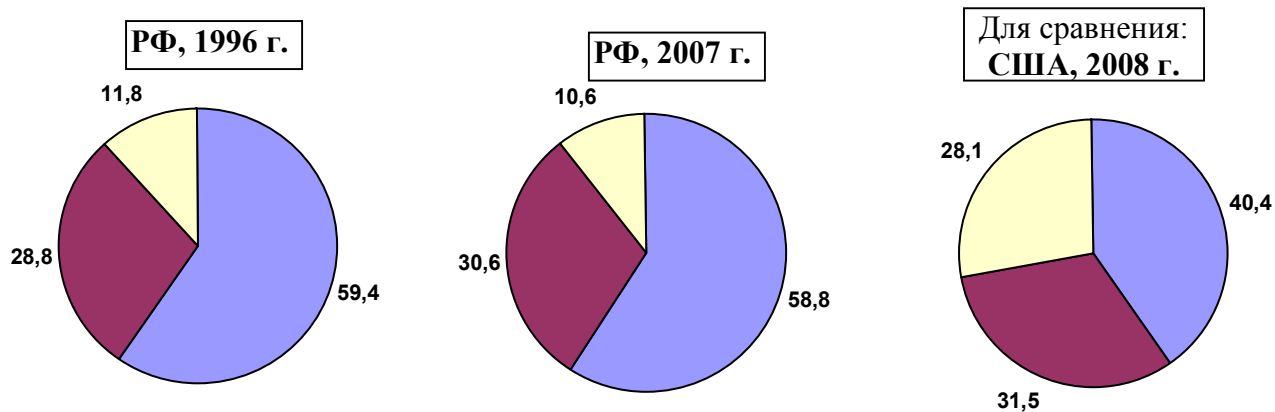


Рис. 2.65, б. Родившиеся по очередности рождения, РФ, проценты. Источники: [1.26, 1.27].

Рис. 2.65, в. Родившиеся по очередности рождения (live birth order), США, проценты. Источник: U.S. National Vital Statistics Reports, Vol. 57, № 12, 2009

Дополнительную информацию см. в книге «Российские реформы в цифрах и фактах», <http://refru.ru>

Перечень литературы см. в книге или на сайте