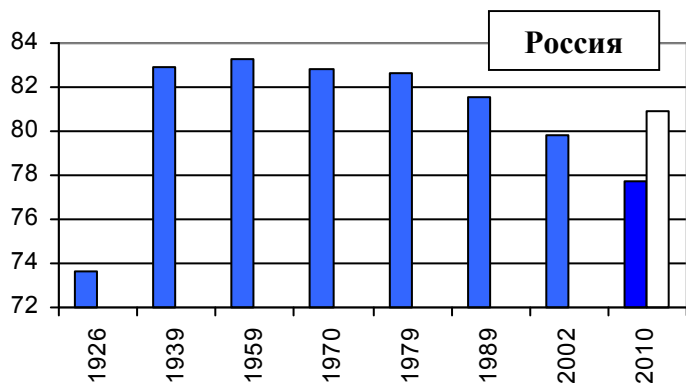


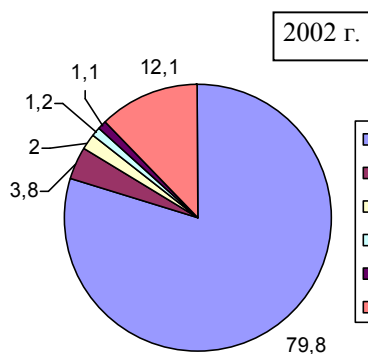
Национальная структура населения



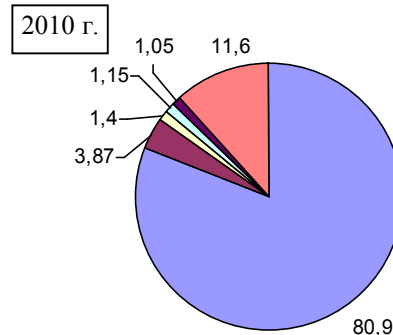
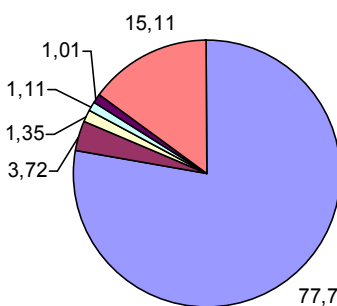
Для переписи 2010 года:

- - доля русских, указавших при переписи, что они русские, в общей численности населения;
- доля русских, указавших при переписи, что они русские, среди лиц, указавших свою национальность

Доля русских в общем населении России по данным переписей, %.



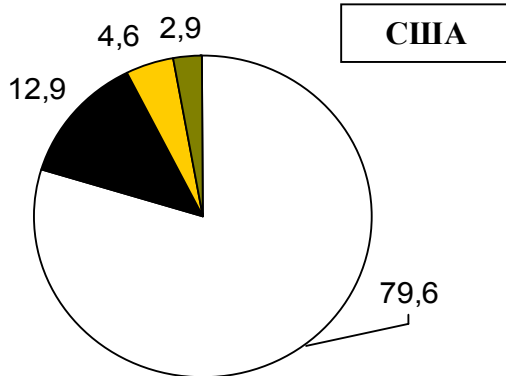
- Русские
- Татары
- Украинцы
- Башкиры
- Чуваши
- Другие



Доля граждан каждой национальности, указавших при переписи эту национальность, в общей численности населения, %

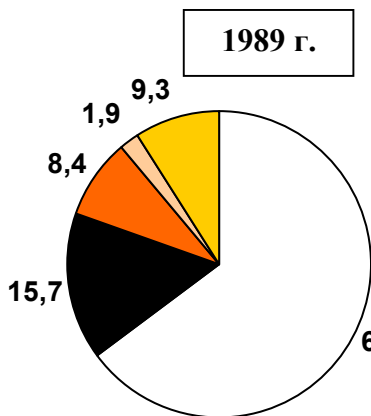
Доля граждан каждой национальности, указавших при переписи эту национальность, в численности населения, указавших национальность, %

Национальная структура населения РФ (%). Источник: [1.6], результаты переписи населения 2010 г.

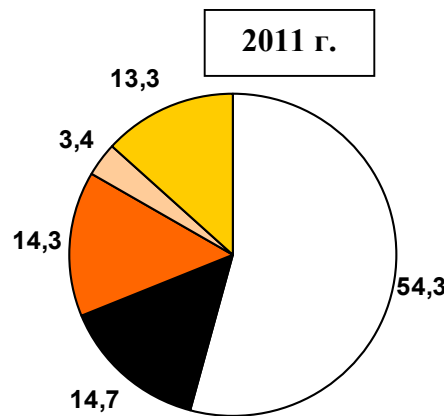


- White
- Black or African American
- Asian
- Other

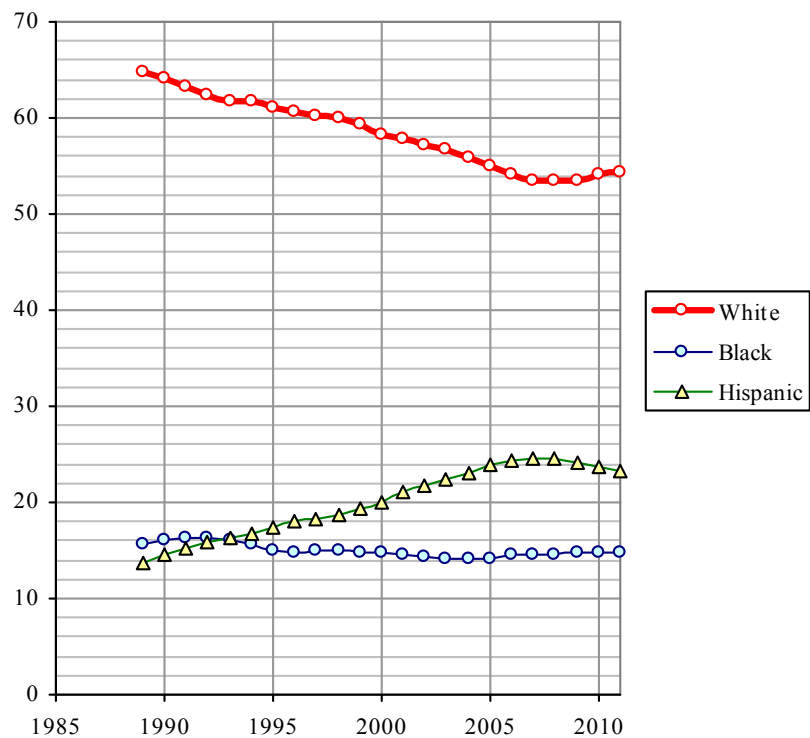
Структура населения США в 2009 г., (%). Источник: Statistical Abstract of the United States.



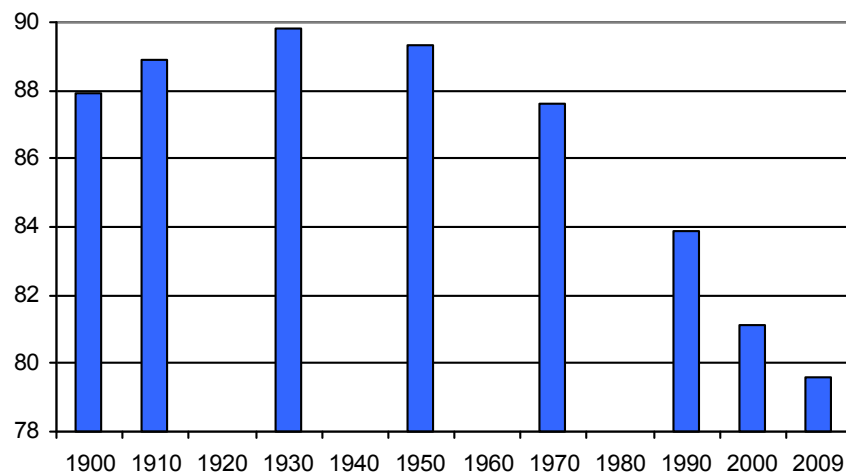
- White
- Black
- Mexican
- Central and South American
- Other Hispanic



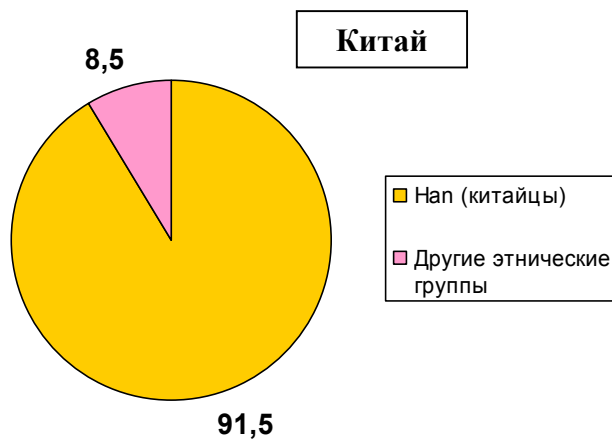
Структура рождаемости в США (по расе), проценты. Источник: National Vital Statistics Reports, V. 59№ 1, table 5



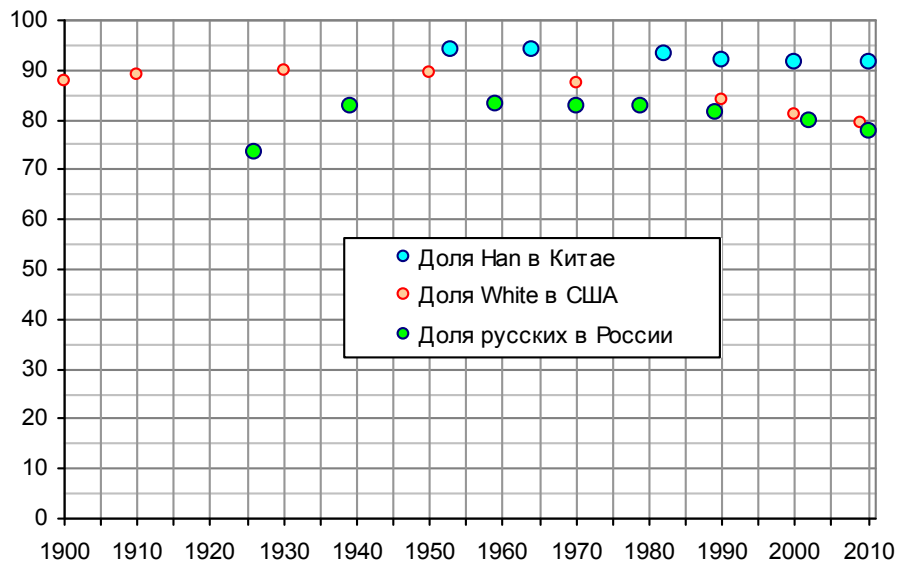
Доля рождений детей разных этнических групп в общей рождаемости в США, (%). Источник: National Vital Statistics Reports, V.61, № 1, table 5.



Доля расы White в общем населении США, %. Источник: Statistical Abstract of the United States



Структура населения Китая в 2010 г., проценты. Источник: National Bureau of Statistics of China



Доля этнической группы Хан в общей численности населения Китая. Источник: National Bureau of Statistics of China.

Для сравнения приведены доли расы White в США и русских в России в общем населении этих стран, проценты.

Дополнительную информацию и список литературы см. на сайте <http://kaig.ru>