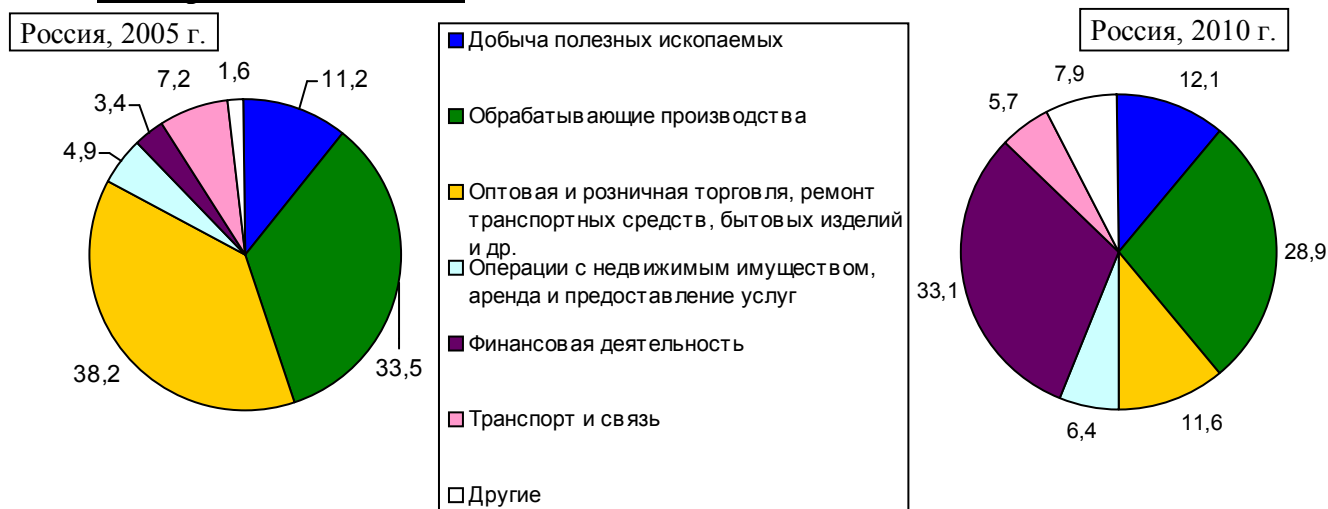


## Распределение иностранных инвестиций и прямых иностранных инвестиций по отраслям экономики

### Иностранные инвестиции.

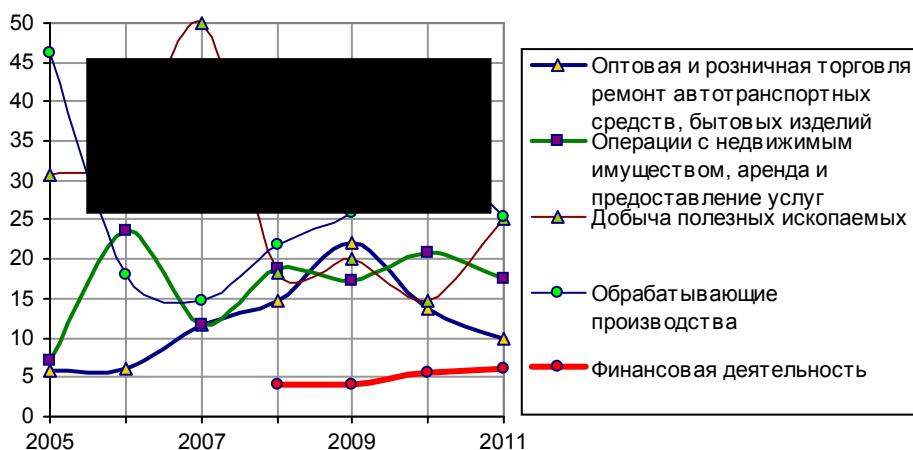


Распределение иностранных инвестиций в РФ, проценты. Источники: [1.7, 1.6]

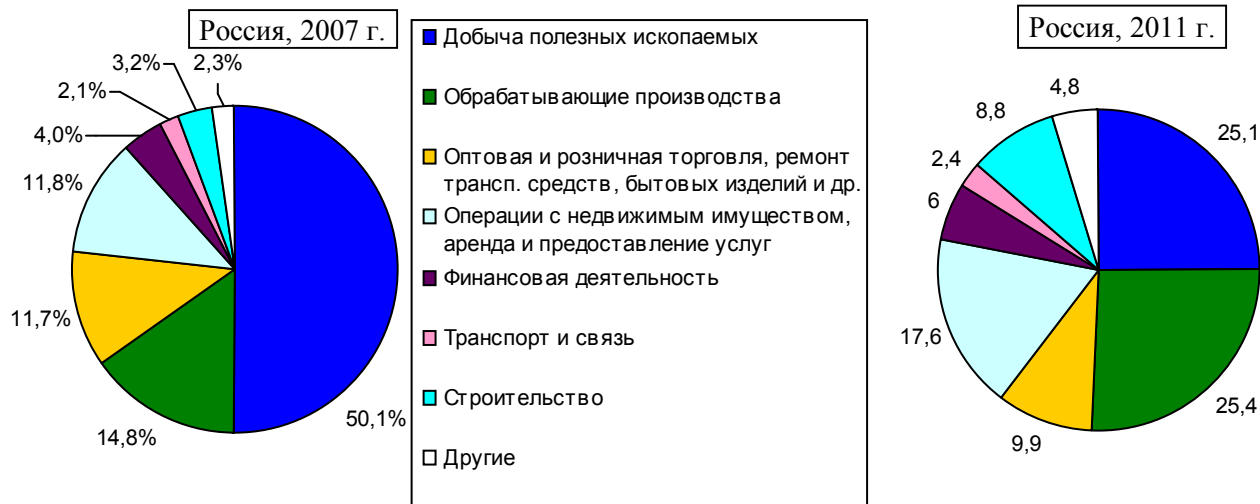


Рис. 1.502, б. Поступление иностранных инвестиций по видам экономической деятельности. Доля иностранных инвестиций в эти отрасли в процентах от общей суммы иностранных инвестиций за год. Источники: Росстат [1.6, 1.7].

### Прямые иностранные инвестиции.

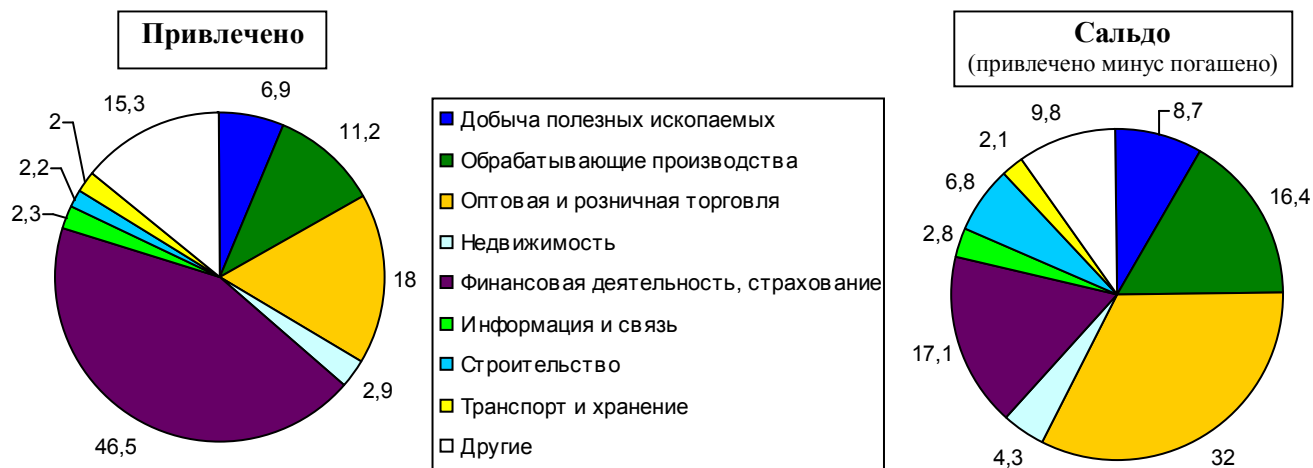


Отрасли РФ с наибольшим поступлением **прямых иностранных инвестиций**. Доля FDI в эти отрасли в процентах от общей суммы FDI за год. Источники: Росстат [1.17, 1.18].



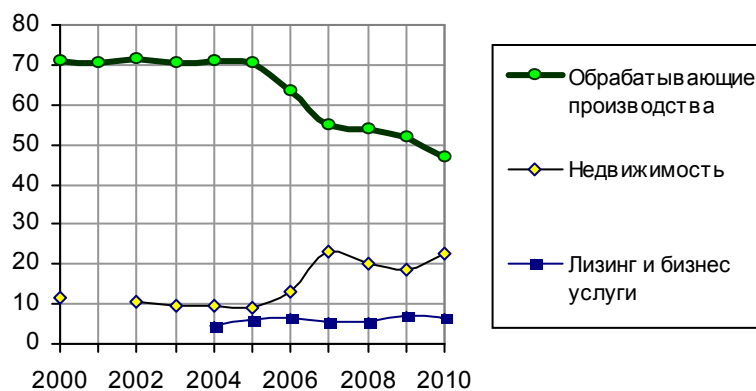
По данным организаций, предоставивших статистическую отчетность, без учета органов денежно-кредитного регулирования, коммерческих банков, включая рублевые поступления, пересчитанные в доллары США.

Объем поступивших **прямых иностранных инвестиций** в РФ по видам экономической деятельности, проценты. Источник: Росстат [1.18].



**Прямые иностранные инвестиции** в России в 2011 г. по видам экономической деятельности (по данным платежного баланса), проценты. Источник: ЦБ РФ.

недвижимость.

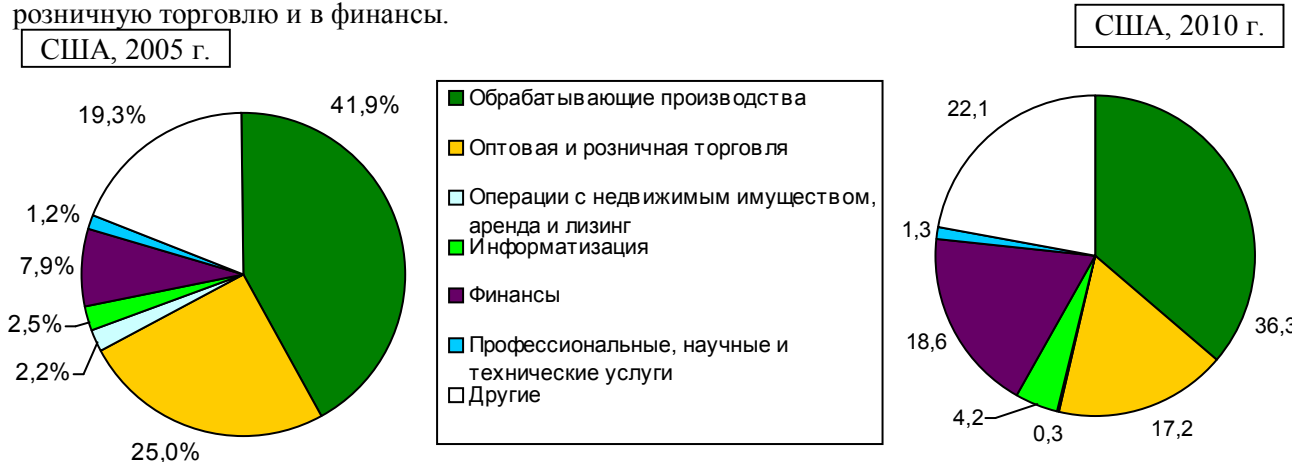


Отрасли Китая с наибольшим поступлением **прямых иностранных инвестиций**. Доля инвестиций в эти отрасли в процентах от общей суммы FDI. Источник: National Bureau of Statistics of China.



Распределение прямых иностранных инвестиций в Китае, проценты. Источник: National Bureau of Statistics of China.

В США значительная часть FDI направлялась в обрабатывающие производства, оптовую и розничную торговлю и в финансы.



Распределение прямых иностранных инвестиций в Китае и США, проценты. Источник: [1.18].

Дополнительную информацию см. на <http://refru.ru>