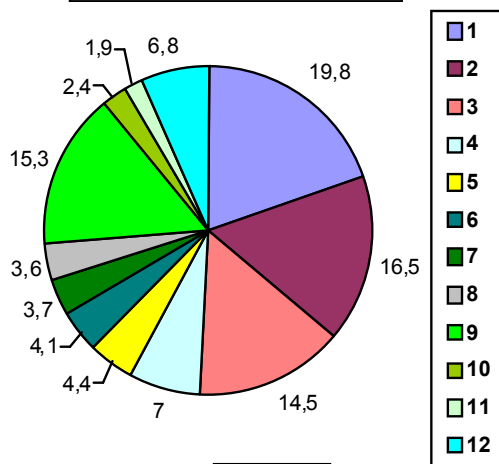


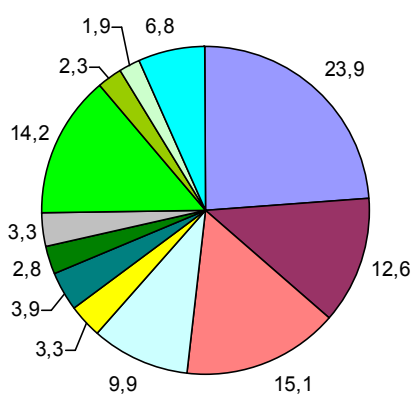
## Структура инвестиций в основной капитал

В сумме за 2000 – 2009 гг.



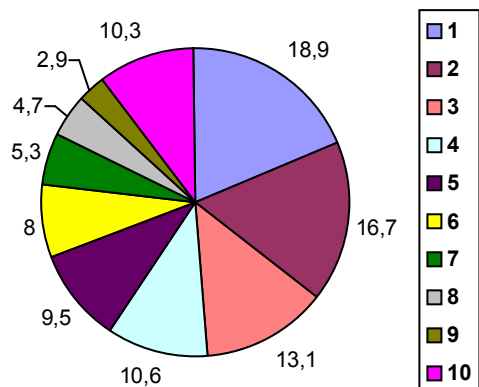
1	Транспорт
2	Операции с недвижимым имуществом, аренда и предоставление услуг (без научных исследований)
3	Добыча полезных ископаемых (подавляющая часть из них – топливно-энергетические и железная руда)
4	Производство и распределение электроэнергии, газа и воды
5	Сельское хозяйство, охота, лесное хозяйство
6	Строительство
7	Связь
8	Оптовая и розничная торговля, ремонт автотранспортных средств, бытовых изделий и предметов личного пользования
9	Обрабатывающие производства
10	Здравоохранение и предоставление социальных услуг
11	Образование
12	Другие

2010 г.



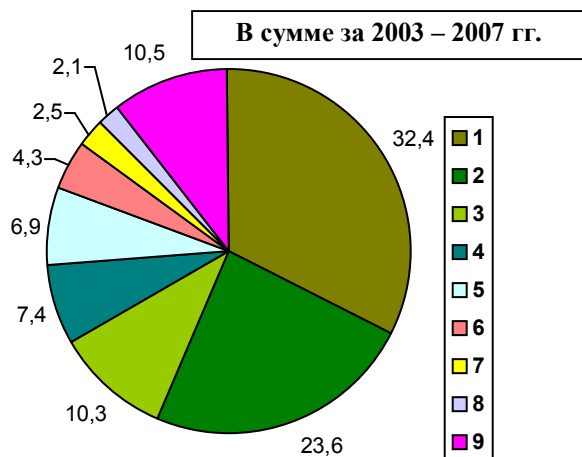
Структура инвестиций в основной капитал по видам экономической деятельности в России, проценты.  
Источник: [I.6].

При этом значительная доля инвестиций в обрабатывающую промышленность – это инвестиции в отрасли, связанные с экспортом сырья или изделий первого передела.

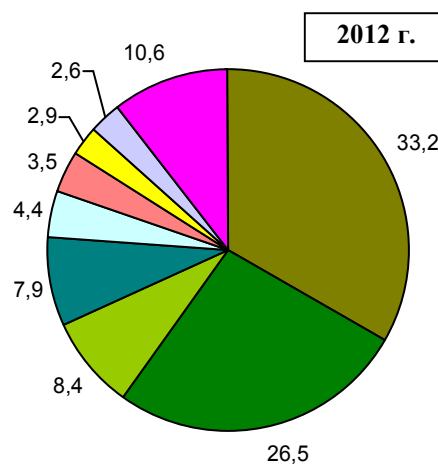
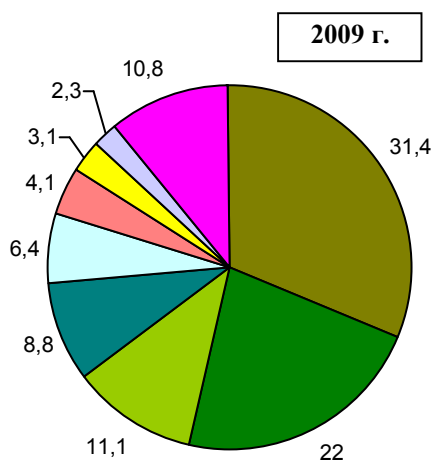


1	Производство кокса и нефтепродуктов
2	Металлургическое производство
3	Производство пищевых продуктов, включая напитки и табака
4	Химическое производство, производство резиновых и пластмассовых изделий
5	Производство прочих неметаллических минеральных продуктов
6	Производство транспортных средств и оборудования
7	Производство машин и оборудования
8	Обработка древесины и производство изделий из дерева, целлюлозно-бумажное производство
9	Производство электрооборудования, электронного и оптического оборудования
10	Другое

Структура инвестиций в основной капитал обрабатывающей промышленности (по отраслям) в России в 2010 г. Источник: [I.6].



1	Обрабатывающие производства
2	Недвижимость
3	Транспорт, складское хозяйство и связь
4	Водное хозяйство, охрана окружающей среды, объекты общественного управления
5	Производство и распределение электроэнергии, газа и воды
6	Добыча полезных ископаемых
7	Сельское хозяйство, охота и лесное хозяйство
8	Оптовая и розничная торговля
9	Другие



Структура инвестиций в основной капитал по видам экономической деятельности в Китае, проценты.  
 Источник: National Bureau of Statistics of China.

Дополнительную информацию см. на <http://refru.ru>