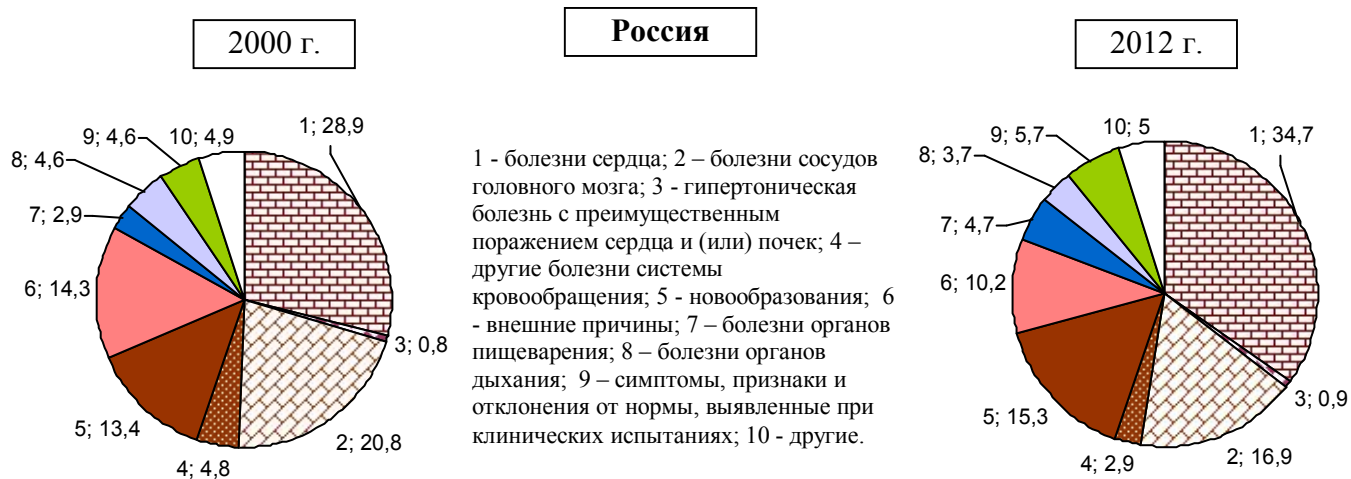


## Основные причины смерти



Три основные причины смерти россиян, в процентах от всех причин

Таблица 2.5

Причины	1970	1980	1990	1995	2000	2005	2009	2010	2011	2012	2013
Болезни системы кровообращения	47,5	52,7	55,3	52,8	55,3	56,4	56,5	56,1	55,9	54,9	53,4
Новообразования	17	14,9	17,4	13,6	13,4	12,5	14,6	14,4	15,2	15,1	15,4
Внешние	14,5	15	12	15,8	14,3	13,7	11,2	10,2	10,4	9,4	9,1

Рис. 2.25, а. Причины смерти граждан России, проценты. Источники: [1.6, 1.7, 1.24].

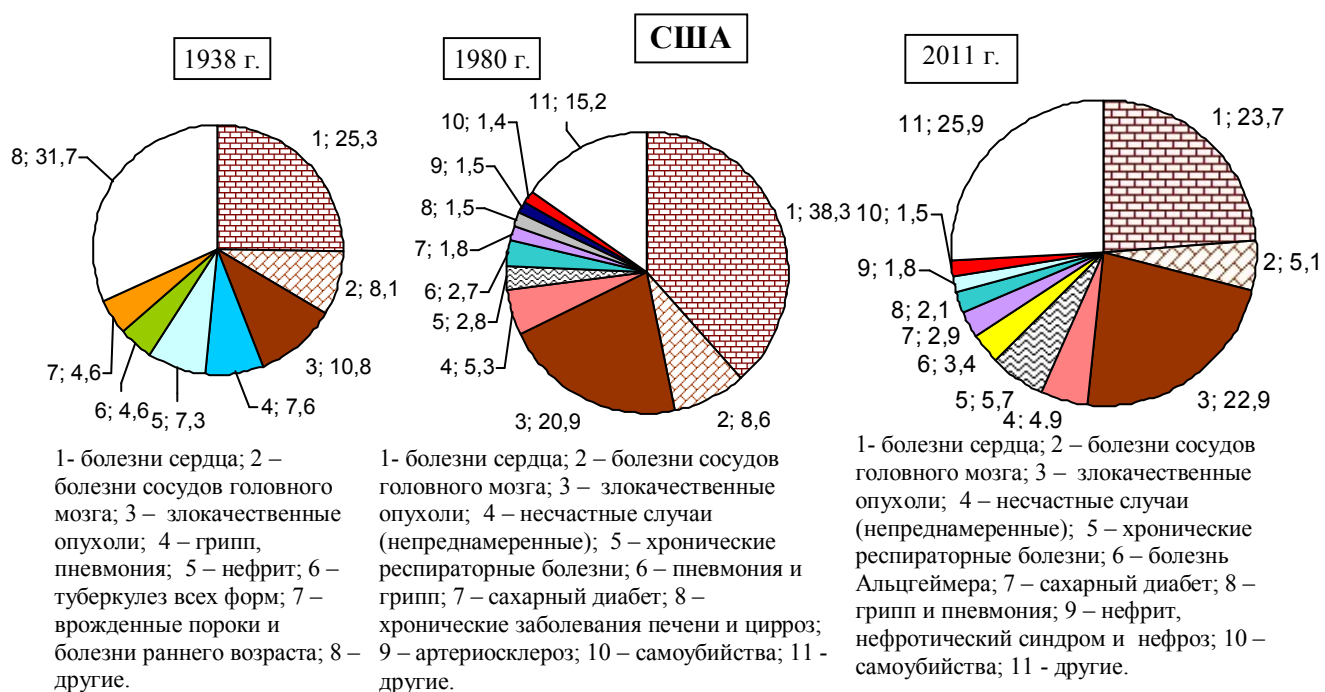
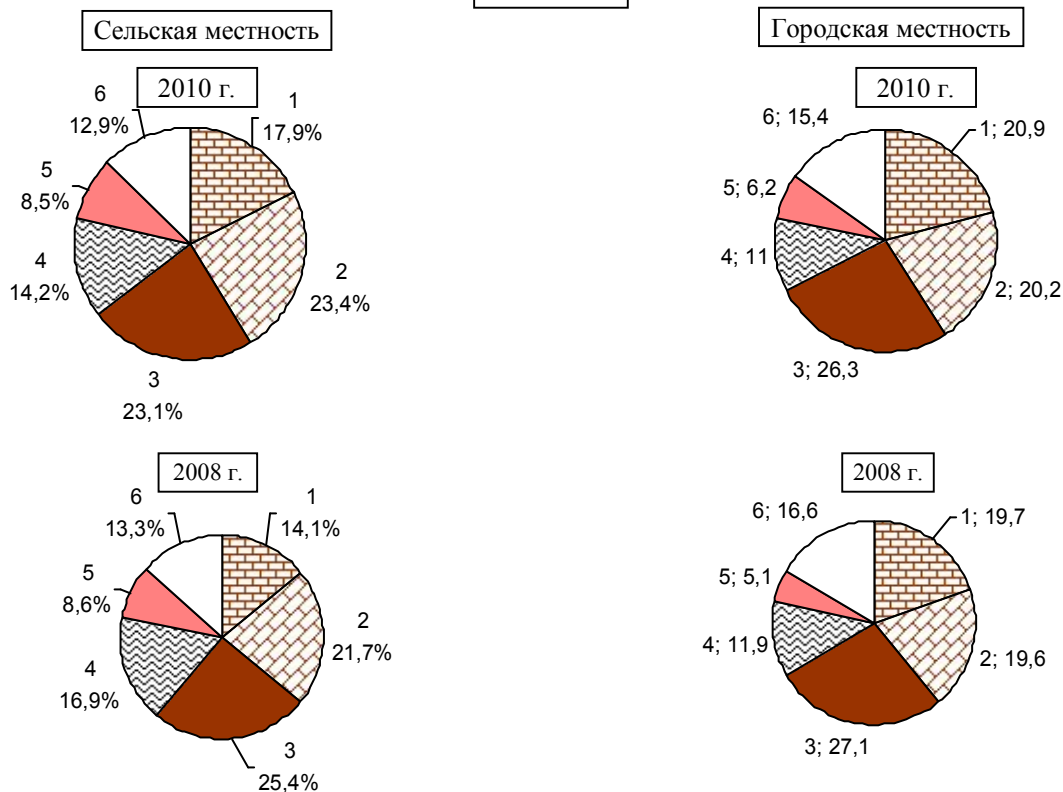


Рис. 2.25, б. Причины смерти граждан США, проценты. Источники: Centers for Disease Control and Prevention's (CDC) National Center for Health Statistics (NCHS), USA; National Vital Statistics Report, Vol. 60, No. 4; Health, United States.

## Китай

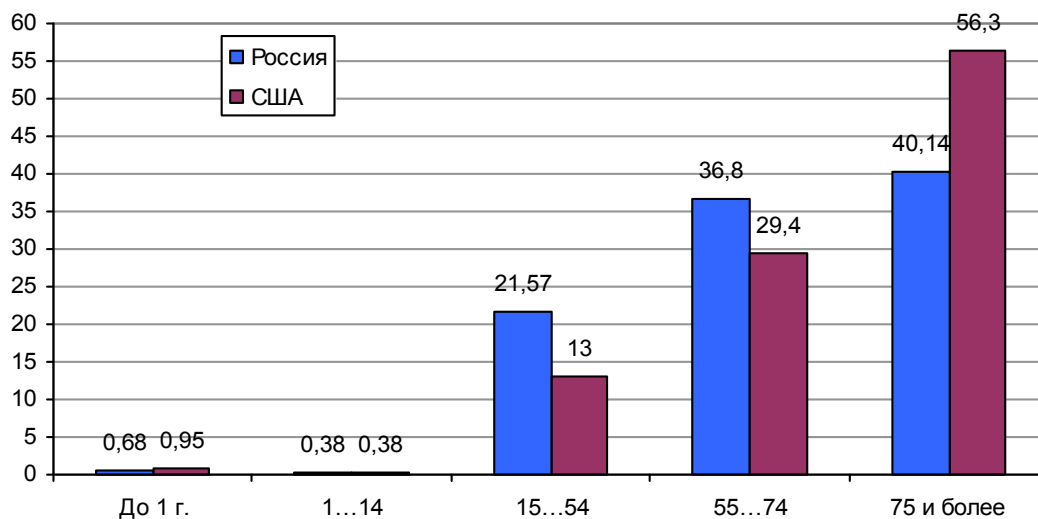


1 – болезни сердца; 2 – болезни сосудов головного мозга; 3 - злокачественные опухоли; 4 – респираторные заболевания; 5 – травмы и отравления; 6 - другие.

Рис. 2.25, в. Причины смерти граждан Китая, проценты. Источник: National Bureau of Statistics of China.

Ниже приведены данные по трем основным причинам смерти граждан США разного возраста. Данные за 2011 г. Источник: National Center for Health, Statistics NCHS Data Brief, No. 115, March 2013.

1 – 24 года		25 – 44 года		45 – 64 года		65 и старше	
Причины смерти	% от всех смертей в этом возрасте	Причина смерти	% от всех смертей в этом возрасте	Причина смерти	% от всех смертей в этом возрасте	Причина смерти	% от всех смертей в этом возрасте
Внешние (Accidents)	38	Внешние (Accidents)	29	Рак	32	Болезни сердца	26
Убийства	13	Рак	13	Болезни сердца	21	Рак	22
Самоубийства	13	Болезни сердца	12	Внешние (Accidents)	7	Хронические респираторные болезни	7



Доля умерших в определенном диапазоне возраста в 2011 г., проценты. Источники: Росстат; National Vital Statistics Reports, Vol. 61, No. 6.

Дополнительную информацию и список литературы см. на сайтах <http://refru.ru> и <http://kaig.ru>