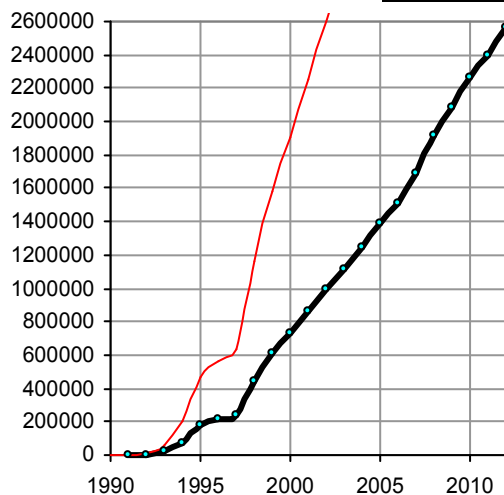


## Индекс потребительских цен

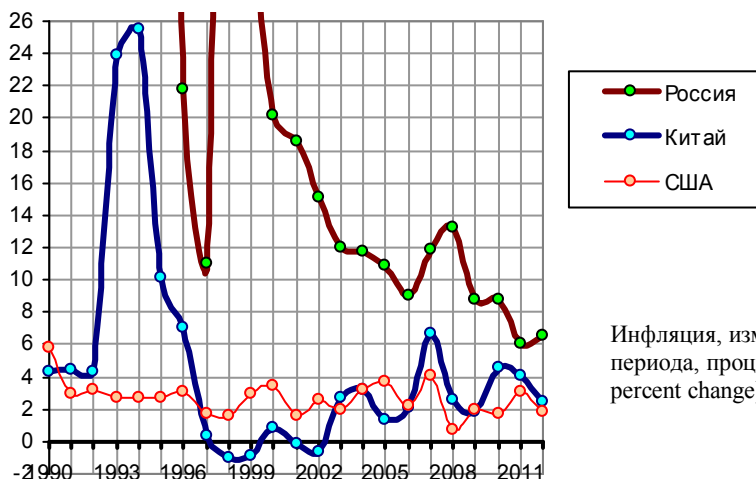
Индекс потребительских цен на товары и платные услуги населению, декабрь в % к декабрю предыдущего года (декабрь предыдущего года – 100).

Год	1991	1992	1993	1994	1995	1996	1997	1998	1999	2000	2001	2002	2003	2004	2005
Индекс	260,4	2609	939,9	315,1	231,3	121,8	111	184,4	136,5	120,2	118,6	115,1	112	111,7	110,9

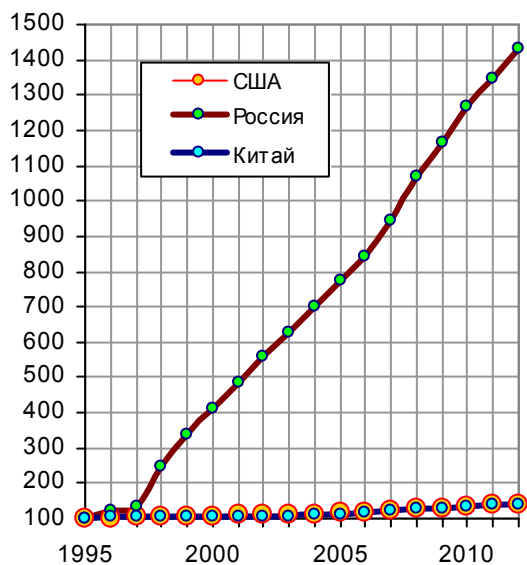
Год	2006	2007	2008	2009	2010	2011	2012
Индекс	109	111,9	113,3	108,8	108,8	106,1	106,6



Суммарный индекс потребительских цен на товары и платные услуги населению (декабрь текущего года в процентах к декабрю 1991 года, декабрь 1991 г. - 100): Линия Россия\* – индекс для России, декабрь текущего года в процентах к декабрю 1990 г., декабрь 1990 г. - 100. Источники: [1.6], World Bank, WDI.



Инфляция, изменение потребительских цен на конец периода, проценты (inflation, end of period consumer price, percent change). Источник: IMF, World Economic Outlook.



Изменение потребительских цен по сравнению с 1995 годом, 1995 - 100. Источник: IMF, World Economic Outlook.