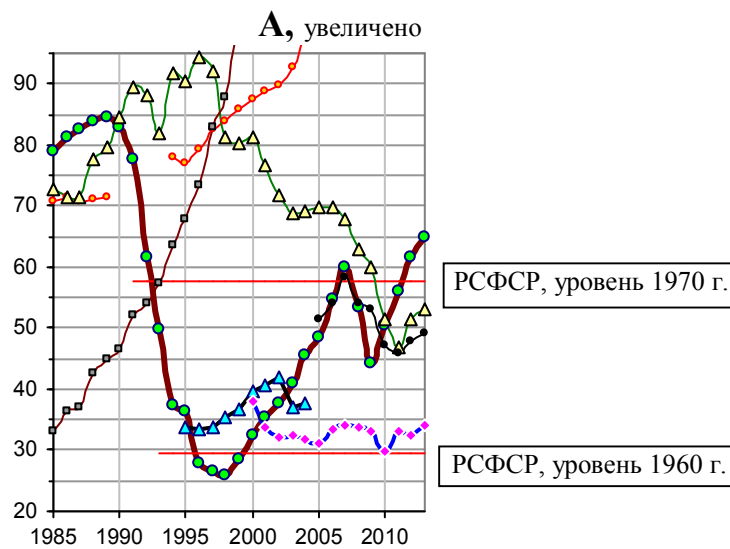
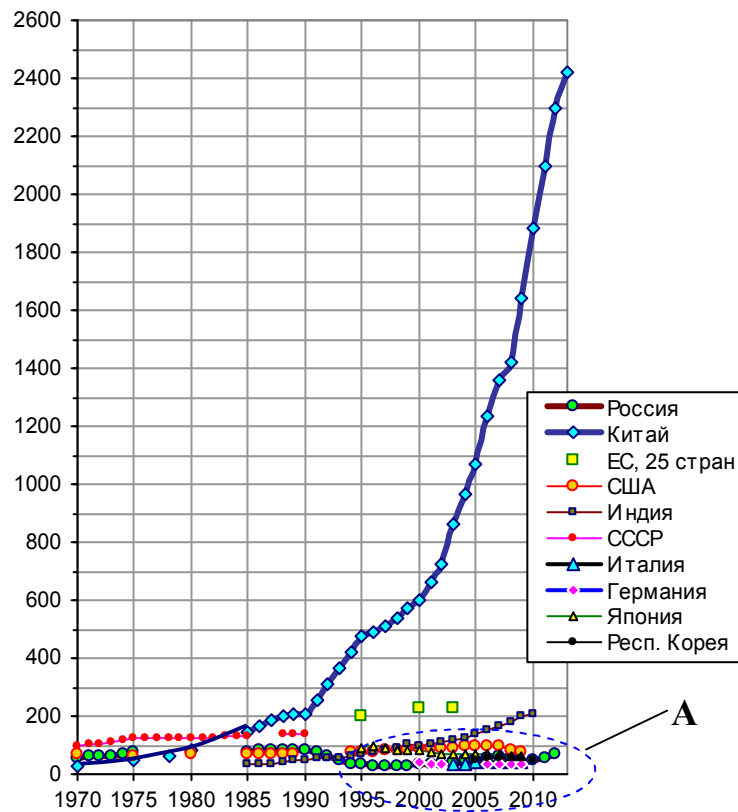
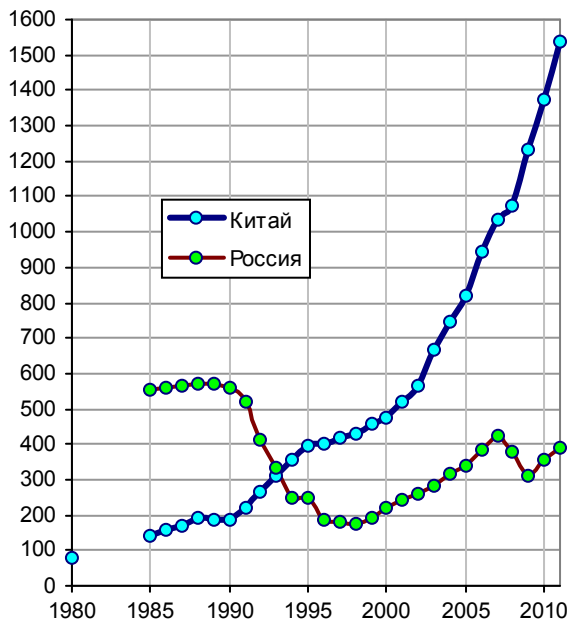


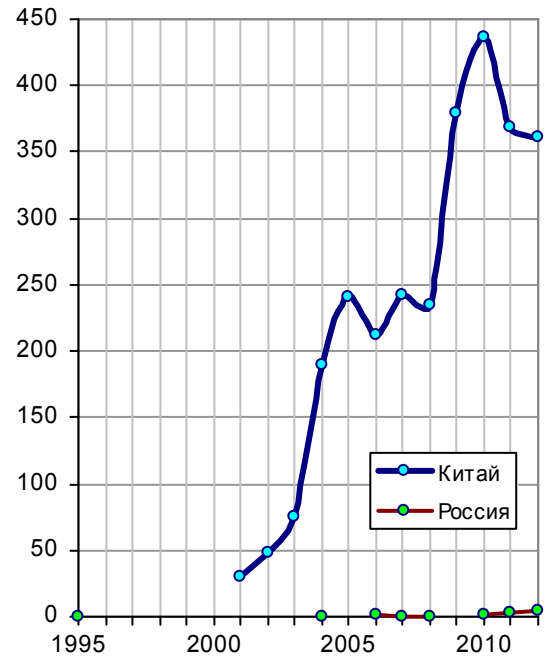
Цемент: объем производства, ввод мощностей, импорт, цены



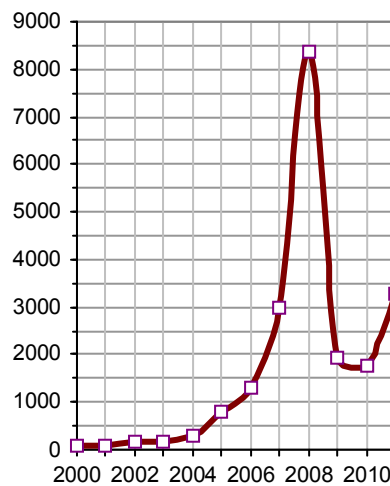
Производство цемента в крупных странах, млн. т. Источники: National Bureau of Statistics of China; United Nations Statistics Division, Industrial Commodity Statistics Database, UNdata; Statistics Bureau, Japan; [I.3, I.4, I.6, I.31]; Reserve Bank of India.



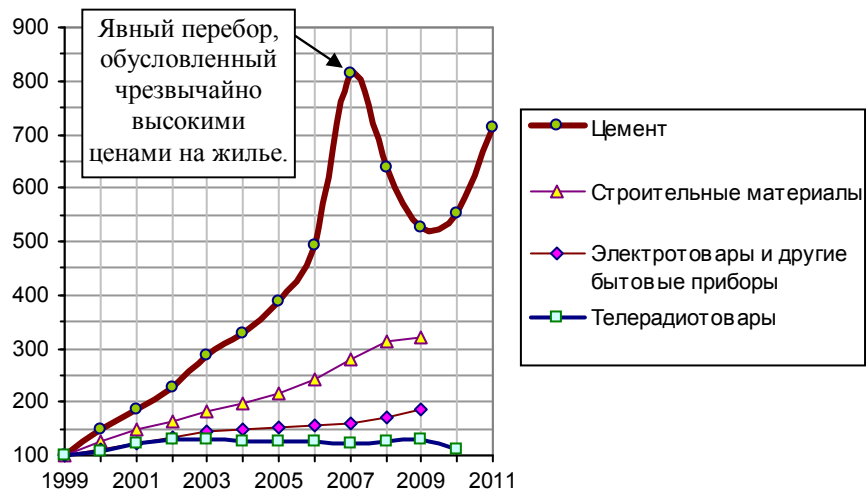
Производство цемента на душу населения, кг.
Источники: [I.6]; National Bureau of Statistics of China.



Ввод мощностей по производству цемента, млн. т. Источники: [I.6, I.7]; National Bureau of Statistics of China.



Импорт РФ портландцемента, цемента и пр., тыс. т. Источник: [I.6]. Сокращение «пр.» - в источнике, подразумеваются аналогичные материалы.



Индекс цен производителей в РФ на цемент, декабрь к декабрю 1999 г., декабрь 1999 г. – 100. Для сравнения: индекс потребительских цен на строительные материалы и бытовую технику, декабрь к декабрю 1999 г., декабрь 1999 г. – 100. Источник: [I.6].

Дополнительную информацию см. на сайте <http://refru.ru>