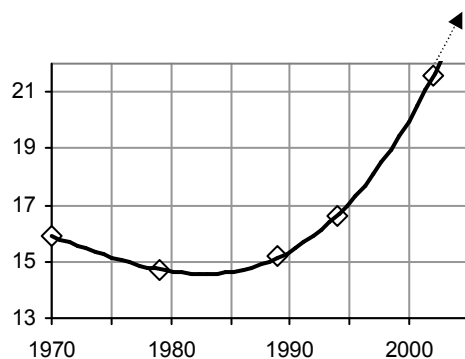
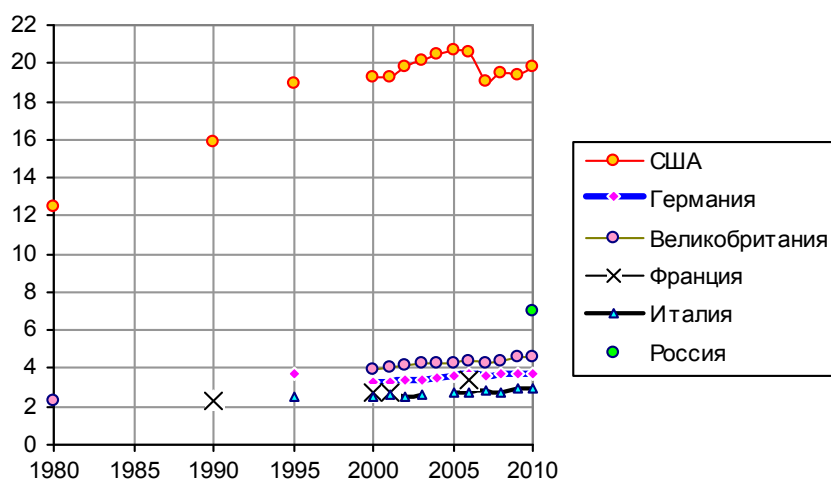


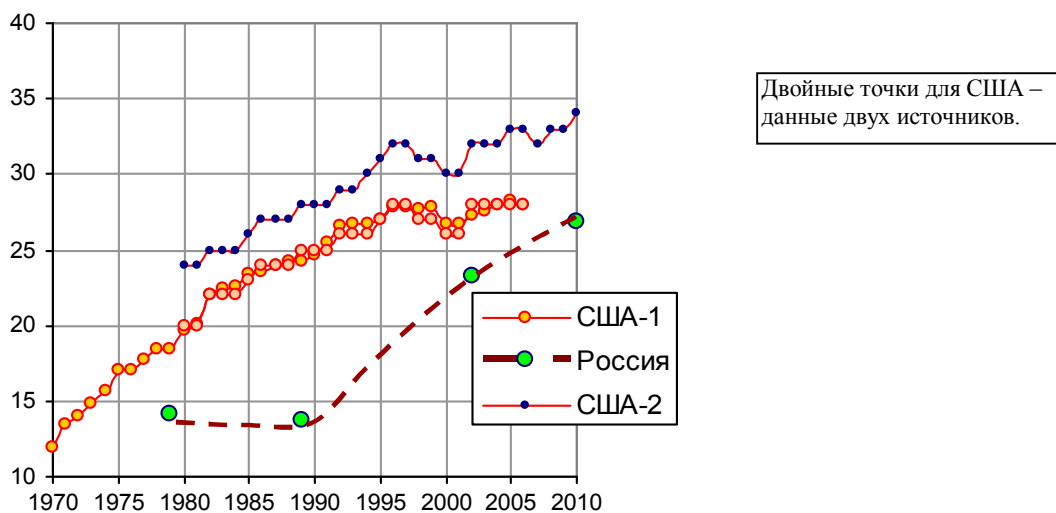
Дети в неполных семьях



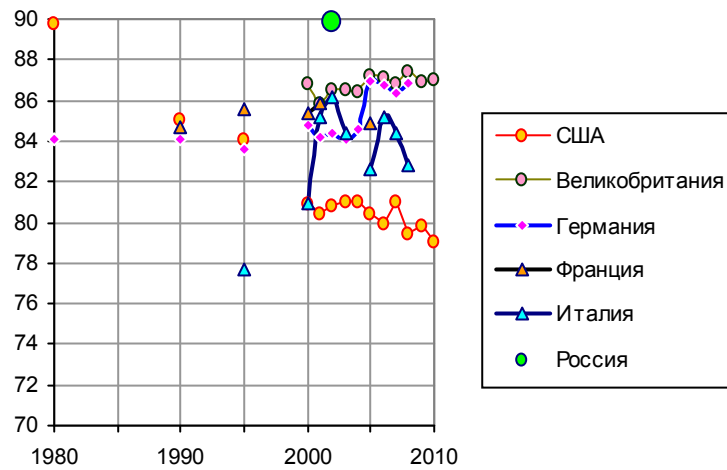
Доля неполных семей с детьми в России (% от общего числа семей с детьми, в том числе совершеннолетних) по результатам переписей населения (1994 – выборочная перепись). Источник: [1.22].



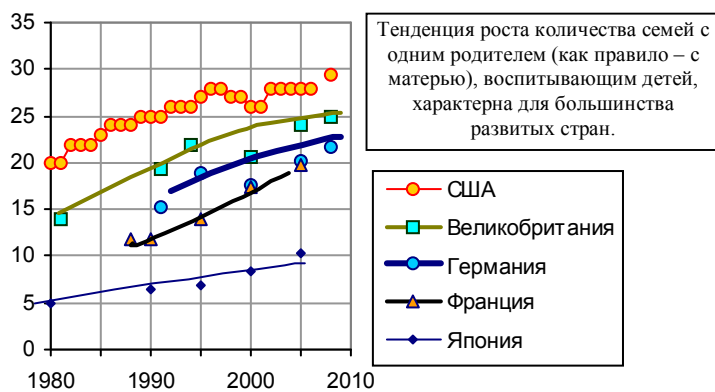
Общее количество детей, живущих в семьях с одним родителем (с матерью или отцом), млн. Источник: UNECE, Statistical Database.



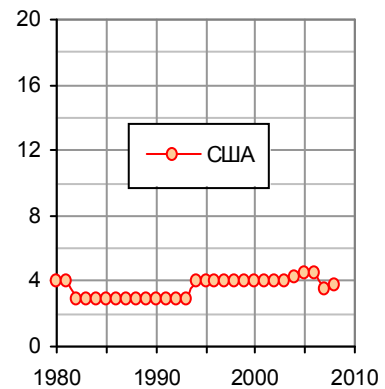
Доля детей, воспитываемых в семьях с одним родителем в США (линия США-1), с одним родителем или без родителей (линия США-2, дети 0 – 17 лет) и в неполных семьях или без родителей в России, %. Источники: Health, United States; America's Children: Key National Indicators of Well-Being; U.S. Census Bureau, Current Population Survey, Annual Social and Economic Supplements; результаты переписей населения в России.



Количество семей с матерью и детьми, в процентах от общего количества неполных семей. Источник: UNECE, Statistical Database.



Тенденция роста количества семей с одним родителем (как правило – с матерью), воспитывающим детей, характерна для большинства развитых стран.



Доля семей (%) с одним родителем, воспитывающим детей, от общего числа семей с детьми в некоторых развитых странах (Single-Parents Households, percent of all households with children). Источники: Statistical Abstract of the United States; U.S. Census Bureau, Current Population Survey, Annual Social and Economic Supplements.

Доля детей (%) воспитываемых в США без родителей. Источник: U.S. Census Bureau, Current Population Survey, Annual Social and Economic Supplements.

Дополнительную информацию и список литературы см. на сайте <http://refru.ru>