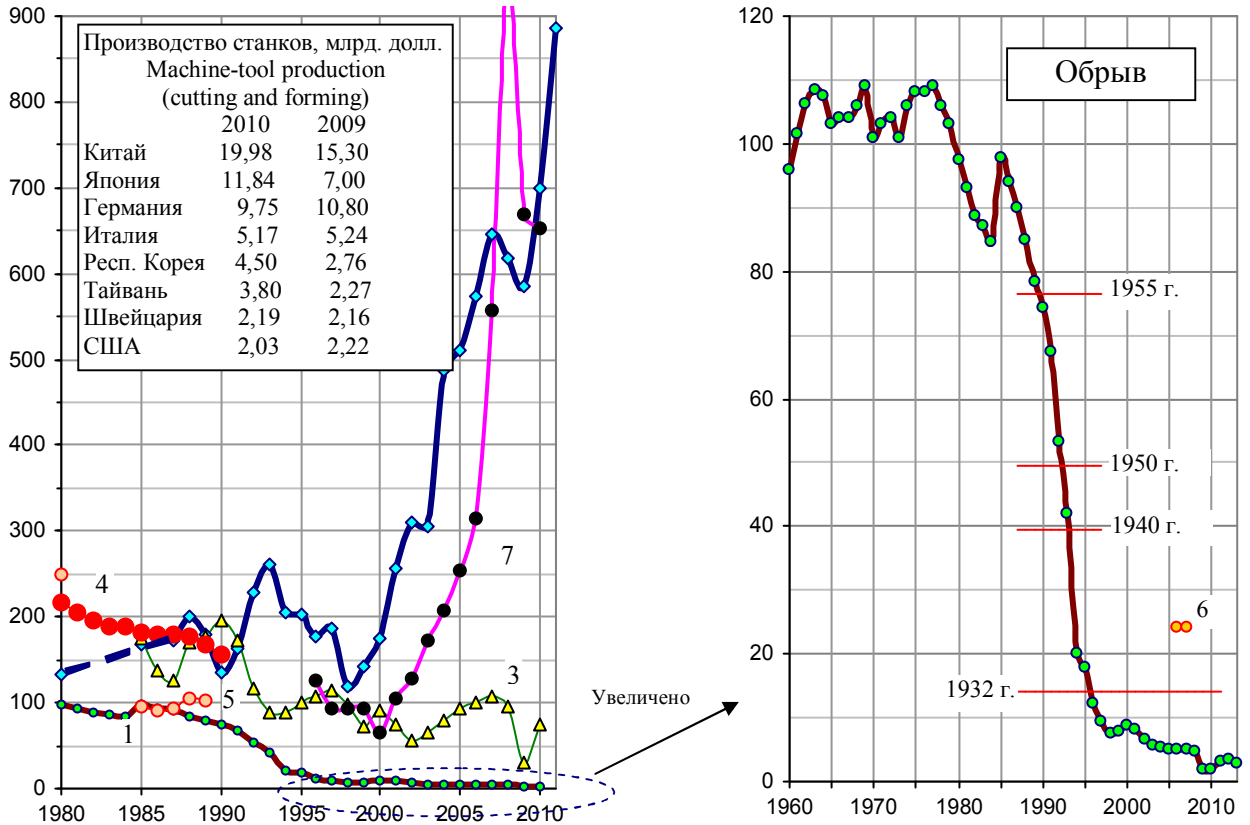
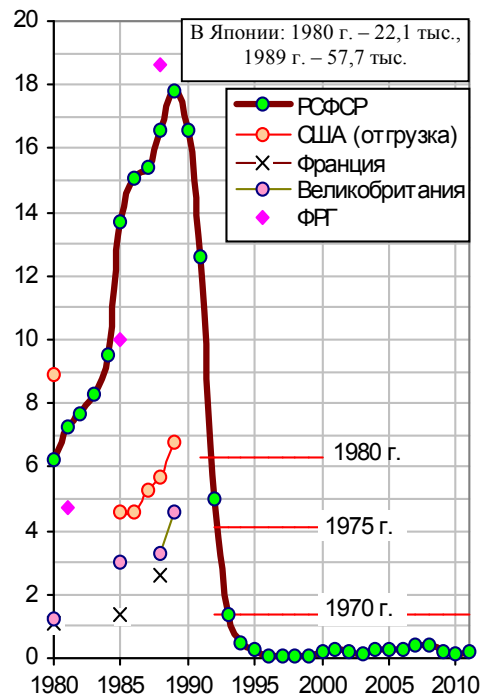


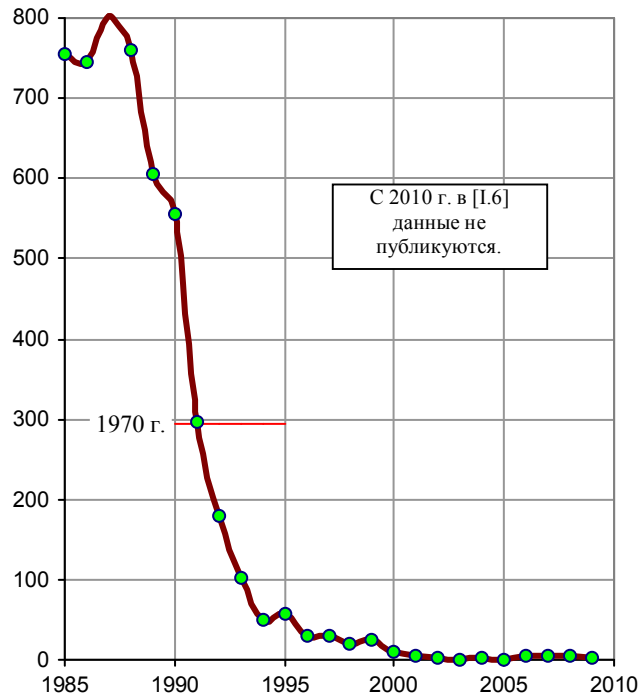
Производство станков и промышленных роботов



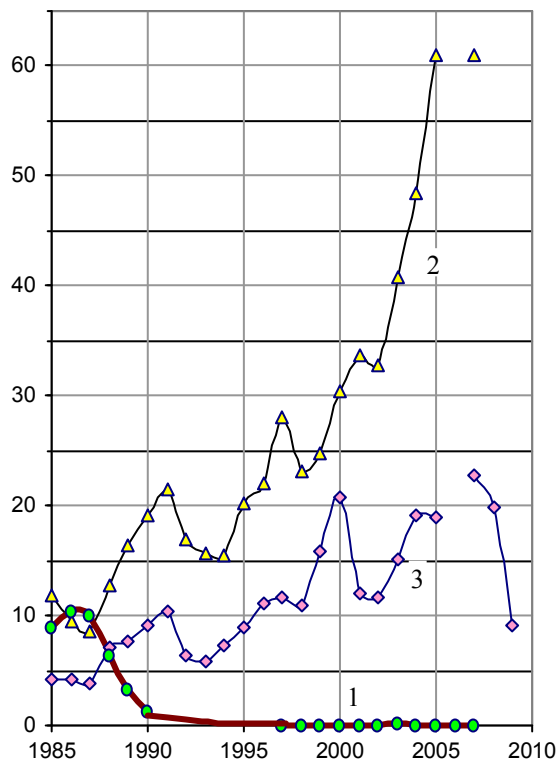
Производство металлорежущих станков в России (1), Китае (для Китая не учитываются сверлильные, шлифовальные и полировальные станки, линия 2), Японии (metal cutting machine tools, линия 3), СССР (4) и в США (metal-cutting machines, линия 5); заказы и экспорт, линия 6) тыс. штук; импорт металлорежущих станков РФ (7), млн. долл. Источники: National Bureau of Statistics of China; Statistics Bureau, Japan: Historical Statistics of Japan; Japan Statistical Yearbook; [I.3, I.4, I.6, I.57, S.89]; U.S. Census Bureau, The 2011 Statistical Abstract.



Производство металлорежущих станков с числовым программным управлением, тыс. штук. Источники: [I.3, I.6, S.89].



Производство автоматических и полуавтоматических линий для машиностроения и металлообработки, комплектов. Источник: [I.6].



Производство промышленных роботов в России (1); производство роботов, управляемых программой (playback robots, линия 2), в т.ч. промышленных роботов с ЧПУ (numerically controlled robots, линия 3) в Японии, тысяч. Источники: Росстат, Центральная база статистических данных; [I.4]; Statistics Bureau, Japan.

Дополнительную информацию и список литературы см. на сайте <http://refru.ru>