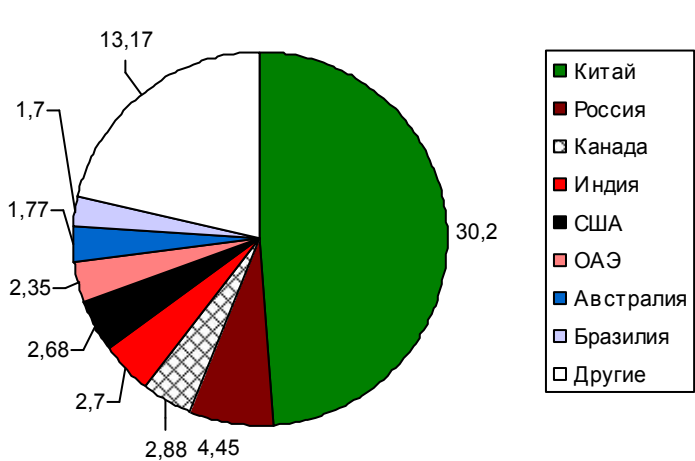


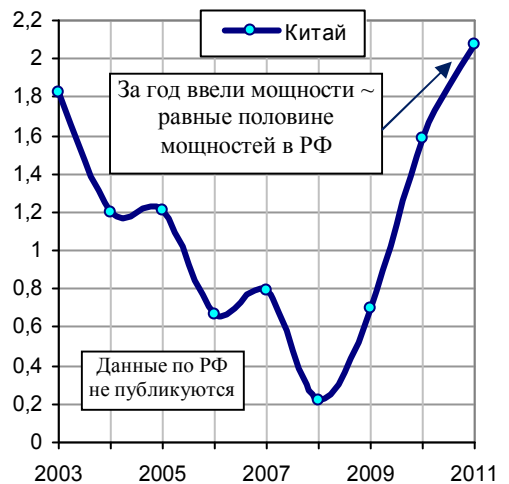
# Производство алюминия



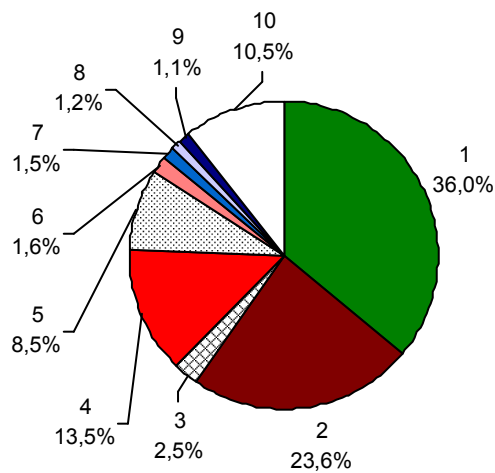
Производство и экспорт алюминия всеми компаниями в России, производство алюминия в Китае и в США, млн. т. Источники: Росстат [I.6]; International Aluminum Institute; National Bureau of Statistics of China; United Nations Statistics Division, UN Industrial Commodity Statistics Database; U.S. Department of the Interior, U.S. Geological Survey, Mineral Commodity Summaries, Reston: 2014 (и издания предыдущих лет); данные алюминиевых компаний; Wikipedia.



Мощности по производству алюминия, млн. тонн (на конец 2013 г.). Источник: U.S. Department of the Interior, U.S. Geological Survey, Mineral Commodity Summaries, Reston: 2014.



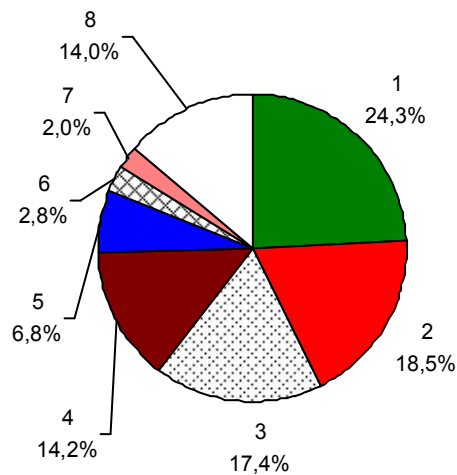
Ввод мощностей по производству электролизного алюминия в Китае, млн. т. Источник: National Bureau of Statistics of China.



Наш алюминий (стратегическое сырье, данные по его производству в РФ не публикуются) – развитым странам. Выплавим и в чушках вывезем!

1.США 5.Турция 9. Китай  
 2.Япония 6.Италия 10. Другие  
 3.Норвегия 7.Респ. Корея  
 4.Нидерланды 8.Великобритания

Основные импортеры российского алюминия в 2009 г. Источник: [1.8].



1.США 5.Респ. Корея  
 2.Нидерланды 6. Норвегия  
 3.Турция 7.Италия  
 4.Япония 8.Другие

Основные импортеры российского алюминия в 2011 г. Источник: [1.8].

Дополнительную информацию см. на сайте <http://refru.ru>