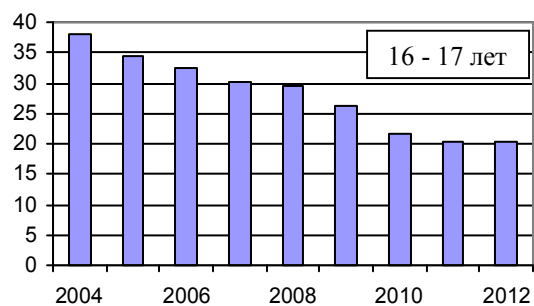
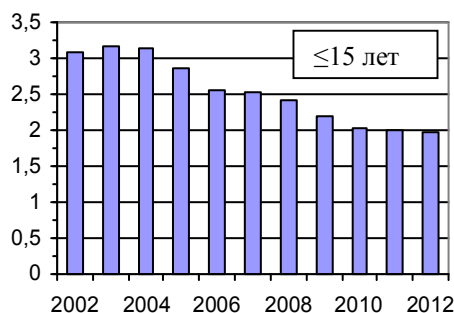
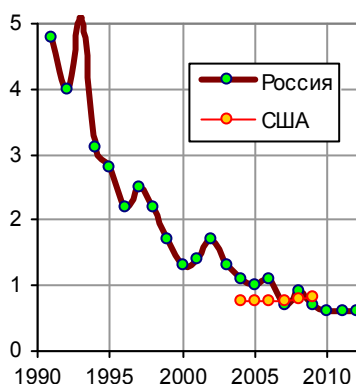


Рождаемость среди подростков

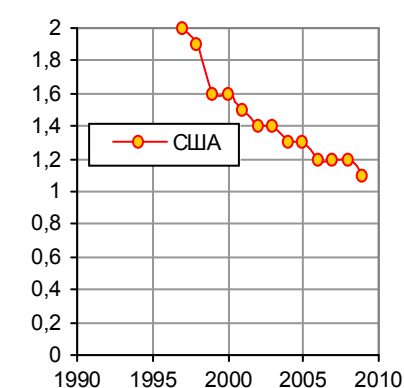


Количество детей, родившихся живыми у матерей 15 лет и моложе и у подростков 16 – 17 лет, тысяч. Источник: [I.24].

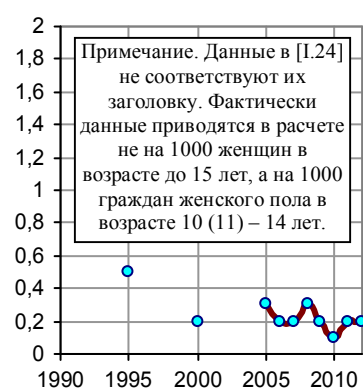
Сравним показатели РФ и США:



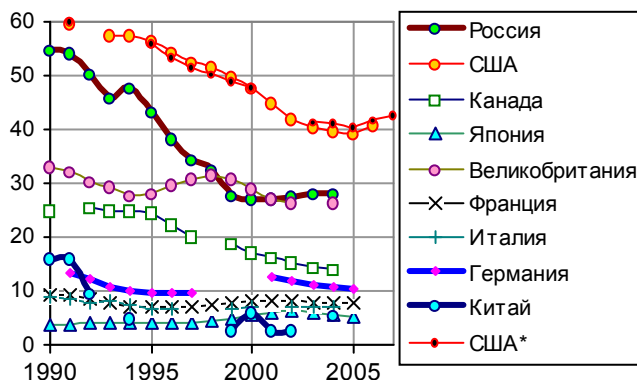
Количество аборт у женщин в возрасте до 15 лет. Источники: [I.6]; Centers for Disease Control and Prevention (CDC), Abortion Surveillance – United States, 2005 ÷ 2009. В [I.6] примечание: «включая мини-аборты».



Количество аборт у женщин в возрасте до 15 лет на 1000 граждан женского пола в возрасте 13 – 14 лет в США. Источники: Centers for Disease Control and Prevention (CDC), Abortion Surveillance – United States, 2009.

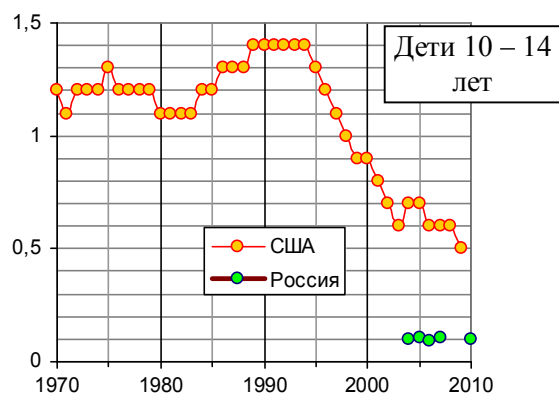
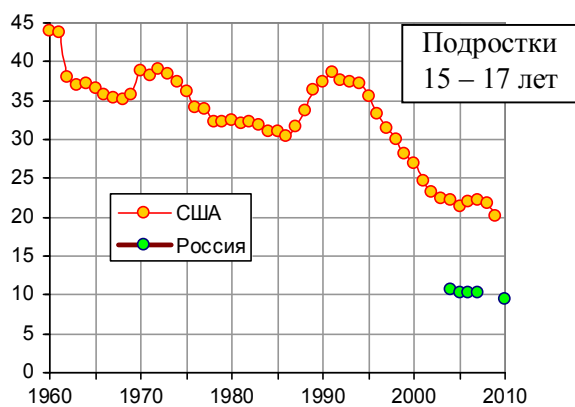


Количество аборт у женщин в возрасте до 15 лет на 1000 женщин в возрасте до 15 лет в РФ (см. примечание на графике). Источник: [I.24]



Линия США* – коэффициент рождаемости у женщин **15 – 19 лет** (teenager 15 – 19 years old) в США на 1000 граждан женского пола этого возраста. Источник: U.S. Census Bureau, The 2010 Statistical Abstract.

Заголовок в источнике: «Коэффициент рождаемости среди подростков на 1000 женщин»; (подразумевается на 1000 граждан женского пола этого возраста). Источник: ООН, Департамент по экономике и социальным вопросам, официальный сайт ООН «Показатели достижения целей в области развития, сформулированных в Декларации тысячелетия», unstats.



Коэффициент рождаемости у подростков 15 – 17 лет и детей 10 – 14 лет, на 1000 человек женского пола этого возраста. Источники: для России - рассчитано по числу живых рождений у подростков и детей, данные [I.24, I.6]; для США - U.S. Census Bureau, The 2009 Statistical Abstract; National Vital Statistics Reports, Volume 57, Number 7, January 7, 2009.

Дополнительную информацию см. на сайте <http://refru.ru>